

САНКТ-ПЕТЕРБУРГСКИЙ ГОСУДАРСТВЕННЫЙ УНИВЕРСИТЕТ
Высшая школа журналистики и массовых коммуникаций

ОТЧЁТ
о производственной (профессионально-творческой) практике
в медиа «Если быть точным»

Выполнила:
студентка 4 курса группы 20.Б13
Очно-заочного отделения
Направления «Журналистика»
Мария Глебова

Санкт-Петербург
2023

Оглавление

Введение.....	3
Описание места прохождения практики.....	4
Календарный график прохождения практики.....	6
Описание выполненных индивидуальных заданий.....	9
Заключение.....	13
Приложения.....	14

Введение

Я проходила полевую практику в период с 6 июля 2023 года по 26 июля 2023 года. Местом практики стало издание «Если быть точным». В цели и задачи практики входило:

- формирование и развитие профессиональных навыков работы с источниками информации и подготовки материалов для Интернет-издания;
- изучение требований, предъявляемых к работе журналиста и подготовленным к публикации материалам, в данной редакции;
- овладение практическими навыками и умением журналистской работы в редакциях Интернет-изданий;
- овладение методами сбора, анализа и презентации информации в журналистских материалах;
- подготовка, планирование и разработка специальных журналистских проектов для СМИ.

Описание места прохождения практики

Место практики я искала самостоятельно. При выборе издания я обратила внимание на специализацию. Мне хотелось получить практические навыки работы со статистикой. Медиа «Если быть точным» прекрасно подошло для этих целей.

«Если быть точным» — это платформа с открытыми данными и исследованиями по социальным проблемам в России. Спектр социальных тем в издании достаточно широкий — от гендерного неравенства на рынке труда до финансирования препаратов на лечение ВИЧ в России.

Основная миссия проекта — рассказывать о социальных проблемах в России и продвигать экспертную дискуссию с опорой на данные. «Мы стремимся делать статистику доступной и предлагаем разные уровни погружения: от карточек в соцсетях и обзорных статей до возможности скачать исходные данные и провести самостоятельный анализ», — говорится на сайте издания. Важно отметить, что материалы «Если быть точным» сопровождаются подробным описанием методологии. Требование к стажерам было соответствующим.

Аудитория «Если быть точным» — все, кто интересуется данными и исследованиями про Россию, а также журналисты, исследователи, сотрудники НКО и студенты, следует из раздела «о проекте» на сайте издания.

На сайте также можно найти карточки со статистической информацией и обзорные материалы по социальным проблемам; рейтинги регионов России по выраженности проблем; исследования и разборы, в которых издание интерпретирует важные наборы данных и рассказывает о принципах работы с ними; раздел с датасетами, доступными для свободного скачивания. Помимо сайта у издания есть соцсети — Дзен (978 подписчиков), Telegram (5017 подписчиков), ВКонтакте (21 подписчик).

На момент прохождения практики «Если быть точным» являлось медиа фонда «Нужна помощь», но с сентября 2023 года платформа «Если быть точным» стала независимым проектом и сменила вектор работы. До сентября проект концентрировался на том, чтобы помогать некоммерческим организациям принимать решения с опорой на данные (проект развивал крупнейший в России каталог НКО, оценивал динамику

благотворительный пожертвований, измерял эффективность помощи и др.). В сентябре медиа заявило основной целью сохранение и развитие открытых данных в России. По словам руководителя проекта Арнольда Хачатурова, медиа и дальше будет рассказывать о социальных проблемах и продвигать экспертную дискуссию с опорой на данные, но для более широкой аудитории.

Календарный график прохождения практики

Дата	Задание	Публикация по результатам	Объем в знаках
Дата 07.07.23	Написать пересказ готовящегося исследования о Hydra, взять комментарий у авторов Алексея Кнорре и Артёма Курикши	69% россиян имели доступ к «закладкам» через Hydra в 2020 году: https://tochno.st/materials/imeli-dostup-k-zakladka-m-na-hydra-v-2020-godu	10 055 знаков
14.07.23	Написать аналитический текст на тему «Почему нельзя доверять статистике регионов Кавказа». Взять комментарий у Алексея Ракши и эксперта, который сможет прокомментировать статистику преступности на Кавказе	Инвалидность в Ингушетии, убийства в Чечне и неформальные доходы в Дагестане. Разбираем главные аномалии в статистике Северного Кавказа: https://tochno.st/materials/invalidnost-v-ingusetii-ubiystva-v-cecne-i-neformalnye-dohody-v-dagestane-ra	12 555 знаков

		zbiraem-glavnye-anomalii-v-statistike-severnogo-kaykaza	
25.07.23	Сделать фактуру для карточек на основании World Population Data Sheet	Убыль населения, стихийные бедствия и нехватка продовольствия: главные выводы и прогнозы из World Population Data Sheet (2023). Заверенный текст: https://docs.google.com/document/d/14oNvz-H02G_LxnFUWDUPxeDbvICDYL_vnOVb1LS2740/edit#heading=h.inafzdjex0ud	2360 знаков
06.07.23 26.07.23	- Самостоятельная работа над темой о социальных льготах для жертв политических репрессий (к концу практики)	План текста: https://docs.google.com/document/d/1Axnk84-K-G-g0m2Ri_yyQTrF-E52KqEb5pKmeGVwAx8/edit?usp=sharing	—

	текст не был реализован, но мы договорились с «Если быть точным» доделать его после).		
Итого:			24 970 знаков

Описание выполненных индивидуальных заданий

1. Текст о Hydra. «69% россиян имели доступ к "закладкам" через Hydra в 2020 году»

Первая задача, которую поставила передо мной руководитель практики Анастасия Кокоурова — написать материал о готовящемся исследовании о крупнейшем российском маркетплейсе по продаже наркотиков Hydra. Задачу нужно было выполнить срочно, пока инфоповод не забрали другие медиа.

После выхода исследования я полностью его перевела и взяла комментарии у авторов — Алексея Кнорре и Артема Курикши. Алексей Кнорре, исследователь-криминолог Пенсильванского университета и сотрудник Института проблем правоприменения при ЕУСПб, подробно ответил на вопросы о главных идеях исследования (почему мефедрон был самым популярным наркотиком на платформе, почему торговля героином осуществлялась не через Hydra, а «из рук в руки», почему Hydra просуществовала так долго и др.), а Артема Курикша, экономист и аспирант Пенсильванского университета, рассказал о работе с данными (как исследователи доставали данные, какой объем обработали, как оценивать объем и структуру потребления наркотиков, какая этика работы с такого рода данными принята в академии и др.).

Из переведенного исследования, комментариев от авторов и собственного ресерча я составила текст, после его отредактировала Анастасия Кокоурова и коллеги. В самом тексте я отмечала места, где нужно поставить тот или иной график. Инфографикой для текста занимались другие работники «Если быть точным» — Артем Иволгин и Екатерина Буркова. Часть данных для графиков я попросила обобщить одного из авторов исследования Артема Курикшу.

Итоговый материал был подготовлен за неделю. «Если быть точным» — первое медиа, где вышел разбор исследования «Hydra: Lessons from the world's largest darknet market».

2. Текст о статистике Северного Кавказа. «Инвалидность в Ингушетии, убийства в Чечне и неформальные доходы в Дагестане. Разбираем главные аномалии в статистике Северного Кавказа»

Вторая задача, которую поставила передо мной руководитель практики Анастасия Кокоурова — подготовить текст про манипуляции со статистикой на Северном Кавказе. Инфоповод был обоснован тем, что редакция «Если быть точным» почти по каждой социальной проблеме сталкивается с искажениями в статистике на Кавказе.

Главная идея материала заключалась в том, чтобы собрать примеры аномалий в статистике региона и поговорить с экспертами о том, чем это обусловлено. Также редактор рассказала мне про ряд проблем – например, искажения в статистике численности населения, статистике по бракам, инвалидности, преступности и другим показателям.

Первым делом я связалась с демографом Алексеем Ракшей. Он несколько раз переносил дату нашего созвона, но в итоге мне все же удалось взять у него комментарий. Во время разговора у нас периодически заедала связь и расшифровка интервью заняла у меня не меньше пяти дней — все это время я пыталась понять, что хотел сказать мистер эксперт.

Далее мне нужно было выяснить часть с преступностью на Кавказе. Я писала криминологам/социологам Владимиру Кудрявцеву и Кириллу Титаеву. Они говорили мне, что не знают нужной информации об уровне преступности в регионе. Кирилл Титаев сказал, что не работал в поле и посоветовал мне обратиться к Расулу Абдулхаликову, который в письменном виде объяснил, что предполагать, что уровень преступности в республиках Северного Кавказа выше, чем в среднем по стране — нет никаких эмпирических оснований и подобное мнение является следствием кавказофобских стереотипов, привел аргументацию. Я с ним согласилась. В итоге я составила достаточно большой текст (около 30 тыс. символов), большая часть была сокращена, отредактирована и дополнена Анастасией Кокоуровой.

3. Текст для карточек на основании World Population Data Sheet. «Убыль населения, стихийные бедствия и нехватка продовольствия: главные выводы и прогнозы из World Population Data Sheet (2023)».

Эту задачу передо мной поставил SMM «Если быть точным». Нужно было разобрать статистику и выделить главные идеи из World Population Data Sheet, чтобы в итоге получилась фактура для карточек. С этой задачей я справилась за пару часов. Текст планируется к публикации, он заверен.

4. Текст про жертв политических репрессий.

На протяжении всей практики я работала над темой о льготах для жертв политических репрессий. Тему мы с редактором согласовали в самом начале практики — тогда же я провела небольшой ресерч и подробно расписала редактору — что предлагает федеральный закон жертвам политических репрессий в РФ; что предлагает региональное законодательство; сколько людей получаю льготы и сколько должны получать; какие есть подходы к оценке ущерба от репрессий. Также я нашла другую полезную информацию (например, базы данных мемориала).

После я приступила к основному сбору данных. В гугл таблице всю практику я собирала установленные региональным законодательством льготы для жертв политических репрессий в субъектах РФ. Для этого я прочитала все региональные законы и выписала установленные суммы. В этих данных была небольшая проблема — региональные законы писались в 2004 году и иногда редактировались — т.е нет гарантии, что вся информация точно отражает один и тот же период. Кроме того, социальные выплаты каждый год индексировались, т.е на 2023 год они не актуальны.

Чтобы узнать индексированные выплаты я написала во все региональные центры социальной защиты. Большинство из них мне ответили, но были и регионы, которые предоставлять данные отказались. Тогда я обратилась к «Мемориалу», чтобы узнать, как лучше раздобыть полную информацию по моей теме. «Мемориал» посоветовал написать общий запрос в Минтруд России, также организация предоставила мне сводные данные по льготам за 2019 и 2018 год. Они включают в себя: объем расходов бюджетов субъектов РФ на реализацию мер социальной поддержки жертв политических репрессий; данные по общему количеству репрессированных; данные по максимальным и минимальным выплатам.

Также я написала запрос в Минтруд с просьбой предоставить актуальные данные за 2023 год и данные за другие интересующие меня периоды, однако мне пришел ответ о том, что Минтруд предоставлять такие данные не будет.

Анализируя собранные данные я поняла, что они разнородные и мне их все равно не хватает. В итоге случайным сочетанием клавиш на ноутбуке я обнаружила сайт, на котором собраны и отфильтрованы по регионам все

льготы для всех категорий граждан. Интересно, что «Если быть точным», работая с темами о социальных льготах, об этом источнике не знало, хотя источник является государственным.

Собрав необходимые данные я составила дальнейший план работы, который согласовала с Анастасией Кокоуровой и Арнольдом Хачатуровым.

Заключение

Производственную (профессионально-творческую) практику могу назвать достаточно успешной. Мне удалось достичь целей, которые предусмотрены рабочей программой практики, а также тех целей, которые ставила передо мной редакция. В ходе практики в «Если быть точным» я приобрела ценный опыт и знания, которые помогли мне лучше разобраться в работе со статистикой. Мое взаимодействие с коллективом было продуктивным, я осталась довольна профессионализмом и дружелюбием сотрудников. Полученный опыт позволил мне расширить свои навыки и улучшить понимание работы в журналистике.

Приложения

Приложение 3 к Договору
от « ____ » _____ 20__ г.
№ _____

ФОРМА ОТЗЫВА

по результатам проведения практики обучающегося
Санкт-Петербургского государственного университета

в рамках Договора № _____ от « ____ » _____ 20__ г.

ФИО обучающегося, наименование основной образовательной программы, курс:
Глебова Мария Андреевна, журналистика, 3 курс

Вид практики, период ее проведения:

Производственная (профессионально-творческая) практика, 06.07.2023 – 26.07.2023

Место проведения практики (наименование организации, подразделения):

Медиа «Если быть точным» (фонд «Нужна помощь»)

Тема/содержание индивидуального задания обучающегося:

Написание аналитических текстов для сайта и социальных сетей издания

Функции, которые выполнял обучающийся во время практики (основные виды деятельности, задачи):

сбор и анализ статистических данных, пересказ исследований, интервьюирование экспертов, подготовка журналистских материалов

Основные умения и навыки, которые продемонстрировал обучающийся во время практики:

понимание специфики дата-журналистских текстов, знание основных источников государственной статистики, отличные навыки работы с экспертами, грамотный русский язык, понимание структуры и стилистики журналистских текстов.

Основные профессиональные компетенции, которые были приобретены / совершенствованы обучающимся в процессе практики:

Работа с научными публикациями, более глубокое понимание статистических источников.

Отмеченные достоинства:

Мария быстро и достаточно глубоко разбирается в самых разных темах, внимательно и аккуратно работает с источниками, всегда в срок выполняет задачи, понимает специфику разных жанров.

Отмеченные недостатки:

Недостатков не замечено.

Заключение:

Мария проявила себя как профессиональный, инициативный и ответственный сотрудник. С удовольствием будем сотрудничать с ней снова!

Руководитель практики
должность подпись ФИО



Шеф-редактор проекта «Если быть точным» Анастасия Кокоурова
03.01. 2024

ФОРМА СОГЛАСОВАНА.

Подписи Сторон.

Профильная организация

СПбГУ

шеф-редактор «Если быть точным»
(должность)

Заместитель начальника Учебного
управления
по направлениям журналистика и
менеджмент



/Анастасия Юрьевна Кокоурова

(подпись)

(Ф.И.О.)

_____ / С.Л.Дельник

(подпись)

(Ф.И.О.)

Заместителю начальника Учебного управления
по направлениям журналистика и менеджмент
Дельник С. Л.
От обучающегося Глебовой. М. А
St086178

ЗАЯВЛЕНИЕ

Прошу направить меня для прохождения выездной (полевой) практики по месту ее фактического прохождения за пределами Санкт-Петербурга в г. Москва, Россия.
Финансовые средства для прохождения выездной (полевой) практики предоставлены мне сторонней организацией (пункт 5.6.3 Положения о практике обучающихся по основным образовательным программам высшего и среднего профессионального образования Санкт-Петербургского государственного университета от 29.03.2021 года № 2408/1) и расходов со стороны СПбГУ не требуется. С рабочей программой практики и порядком отчета ознакомлен.

Подпись (на родном языке) _____

дата: 16. 05. 23

Согласовано: Руководитель образовательной программы

Подпись

Фамилия имя отчество (полностью)

Алексеев К. А.

дата 23.05.23

69% россиян имели доступ к «закладкам» через Hydra в 2020 году

Рассказываем главное из нового исследования о наркотиках в России

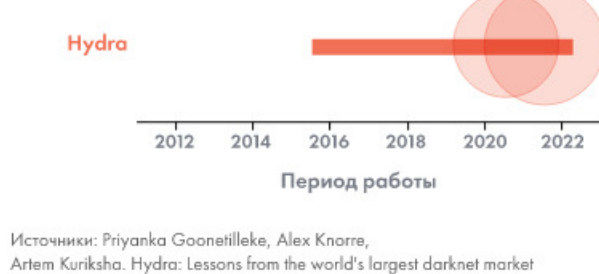
В 2022 году немецкая полиция закрыла Hydra — крупнейший маркетплейс по продаже наркотиков. Площадка просуществовала семь лет, что в разы больше западных даркнет-платформ. Hydra была для России теневым «Яндекс Маркетом»: она работала более чем в тысяче городов и сел России, потенциальный доступ хотя бы к одной закладке с наркотиками с платформы имели 69% россиян, [говорится](#) в новом исследовании «Hydra: Lessons from the world's largest darknet market». Мы поговорили с его авторами о том, как была устроена площадка и какие наркотики самые популярные среди россиян.

Дисклеймер: Редакция «Если быть точным» напоминает, что употреблять наркотики опасно для жизни. Мы публикуем этот материал исключительно в просветительских целях.

В апреле 2022 года немецкие правоохранители конфисковали сервера российской даркнет-платформы Hydra, которые находились в Германии. Она проработала семь лет. На Западе даркнет-маркетплейсы в среднем [живут](#) около восьми месяцев.

Российская Hydra была крупнейшей в мире площадкой для торговли наркотиками и другими нелегальными товарами. По оценкам правительства США, платформа способствовала незаконным транзакциям на сумму более 5 млрд долларов с января 2016 года по март 2022 года. Примерно 80% всех транзакций с криптовалютами на рынке даркнета в 2021 году произошло на этом маркетплейсе.

Hydra была самой крупной и долгоживущей даркнет-площадкой



Источники: Priyanka Goonatileke, Alex Knorre, Artem Kuriksha. Hydra: Lessons from the world's largest darknet market

Hydra отличалась от остальных даркнет-маркетплейсов не только масштабом. У нее была собственная инфраструктура: система разрешения споров, [проверка качества товара](#), медицинские консультации для людей, которые употребляют наркотики.

Еще одно важное отличие — система доставки товара. В США наркотики отправляют по почте. В России почтовые службы обязаны проверять посылки на наличие запрещенных веществ. Поэтому российские маркетплейсы используют систему тайников. До совершения сделки наркотики прячут по всему городу, а затем продавец передает данные о типе, количестве, местонахождении и цене наркотика. Такие спрятанные тайники называют закладками.

«Доставка почтой, как в США, не требует больших вложений и инфраструктуры. Можно просто иметь свой маленький магазин и отправлять товар. А вот чтобы закладки работали, нужна более хитрая система с курьерами, в которой покупатель должен быть уверен, что получит то, за что платит», — объясняет Алексей Кнорре, один из авторов исследования, исследователь-криминолог Пенсильванского университета, сотрудник Института проблем правоприменения при ЕУСПБ.

Логистика составляет значительную часть стоимости сделки. Так, доставка кокаина — это треть стоимости тайника, амфетамина — половина.

Почти треть закладок — это мефедрон

Исследование, которое провели Приянка Гунетелике, Алексей Кнорре и Артем Курикса, основано на данных за апрель 2020 года — единственный период, за который были доступны подробные данные. За этот месяц в России было сделано примерно 417 000 уникальных закладок с наркотиками, подсчитали авторы исследования. Hydra работала в 1 129 населенных пунктах в России. Это значит, что потенциально мгновенный доступ хотя бы к одной закладке с платформы имели 69% россиян.

На 100 тысяч населения больше всего объявлений о продаже наркотиков приходилось на небольшие подмосковные города — Апрелевку, Солнечногорск и Истрю. Они удобны для обслуживания потребителей из Москвы: туда легко добраться на автомобиле или общественном транспорте, в них меньше охраны и больше парков.

На четвертом месте Сочи — вероятно, из-за его популярности как курорта. Высокая плотность объявлений в населенных пунктах, которые находятся в регионах с протяженной границей — например, Карелии и Калининградской области.

Сколько объявлений о продаже наркотиков было размещено на Hydra

Число объявлений на 1000 жителей



Площадь круга пропорциональна числу жителей в населенном пункте

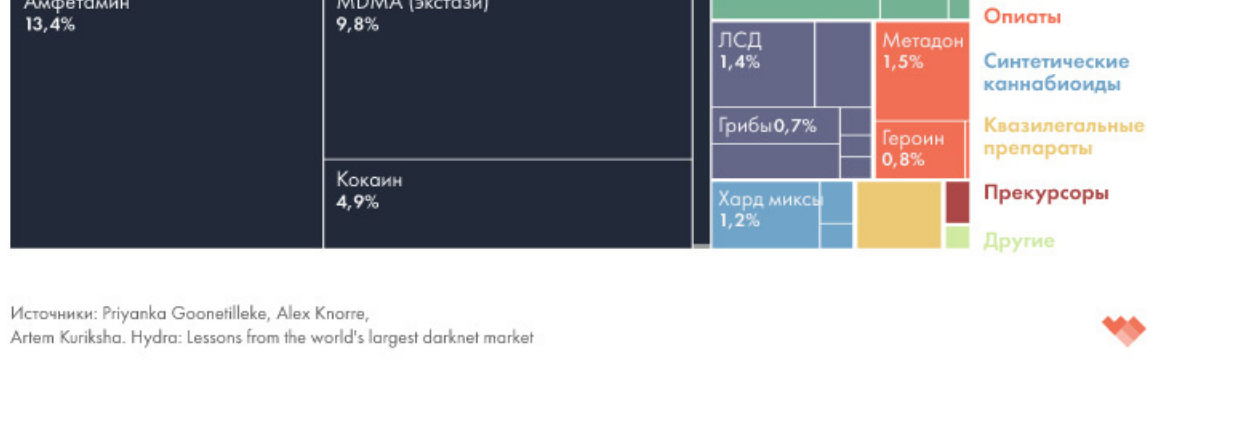
Карта: Если быть точным, 2023 · Источники: Hydra: Lessons from the world's largest darknet market · Скачать данные · Разместить · Скачать картинку · Создано с помощью Datawrapper

В соседних с Москвой Калужской, Тульской и Ярославской областях число объявлений на душу населения тоже высокое. Довольно доступны наркотики в городах, где есть крупные порты — например, в Петербурге.

Исследователи также изучили географию внутри городов. Выяснилось, что в центре и в районе деловых кварталов прячут кокаин. Тайники с более дешевыми синтетическими наркотиками [метамфетамин, амфетамин, MDMA, алфа-PVP, MDPV, мефедрон] и каннабисом чаще встречаются на окраинах.

Судя по данным о составе тайников, в апреле 2020 года самыми популярными наркотиками в России были мефедрон (31%), каннабис (18%), амфетамин (13%) и альфа-ПВП [Альфа-пирролидинопентиофенон] (12%).

Какими наркотиками торговали на Hydra



Источники: Priyanka Goonatileke, Alex Knorre, Artem Kuriksha. Hydra: Lessons from the world's largest darknet market

Самым непопулярным наркотиком на платформе оказался героин (0,8%).

«Героин — особый наркотик, он не совсем рекреационный. Люди, которые его употребляют, менее привилегированные — они могут быть настолько бедными, что не имеют доступа к интернету. Поэтому большая часть торговли героином до сих пор происходит где-то на уличных рынках», — объясняет Кнорре.

Исследователи посчитали и распределение веса/количества наркотиков. Самыми частыми дозами являются 0,5, 1, 2, 3 и 5 г — скорее всего, это связано с уголовной ответственностью и ценой на вещества.

«Логично ожидать, что продавать будут в таком размере, чтобы, если вас остановила полиция, это была административная ответственность, а не уголовная. В то же время Hydra была в основном розничным рынком, крупные фасовки там встречаются реже», — говорит Кнорре.

Почему так сложно изучать потребление наркотиков

Оценить объем и структуру потребления наркотиков пытаются разными способами. В США используют так называемые «прокси-переменные» — данные, которые не отражают потребление напрямую, но по которым можно о нем судить, рассказывает Артем Курикса, один из авторов исследования, экономист, аспирант Пенсильванского университета. Например, человек попадает в аварию, у него берут кровь и проверяют на содержание наркотиков. Данные о ценах берут из полицейских отчетов. Все это не очень надежные и не вполне репрезентативные данные, отмечает исследователь. В Европе распространность разных наркотиков оценивают в том числе с помощью анонимных данных.

В исследовании «Если быть точным», посвященном алкоголизму и наркозависимости в России, [используется](#) заболеваемость расстройствами, связанными с наркотиками, и смертность от передозировки.

Это практически единственные доступные официальные данные, но у них есть серьезные ограничения. Люди, употребляющие наркотики, могут избежать врачей, опасаясь осуждения и уголовного преследования. В качестве причины смерти нередко указывают другие сопутствующие наркотической зависимости заболевания — по просьбе родственников или чтобы не завышать показатели людей с наркозависимостью в регионе.

В 2015 году исследователи из Института проблем правоприменения на основании данных МВД оценили количество зарегистрированных наркотиков, виды и объемы натуральных каннабиноидов. Выяснилось, что треть изъятых наркотиков, выходы и объемы изъятых каннабиноиды, четверть — на героин, 14% — на амфетамины. Но есть региональная специфика: например, в Петербурге чаще всего изымали амфетамин (41% всех изъятых наркотиков), а в Москве — героин (46%). Однако эта статистика ничего не говорит напрямую о предпочтениях потребителей, а прежде всего отражает практику регистрации наркопреступлений, отмечают исследователи.

Hydra была одним из главных способов купить психоактивные вещества в России, поэтому анализ платформ докупить точно отражает реальность. Для исследования использовали два набора данных. Один из них состоит ежедневных копий всех объявлений, размещенных в период с 1 апреля 2020 по 2 мая 2020 года (всего — 31 миллион объявлений). Его предоставил независимый сборщик данных. Второй набор данных предоставлен компанией из Берлига (США), которая собирает данные крупнее мировых даркнет-рынков — в нем есть большая часть отзывов, оставленных на Hydra за исследуемый период.

Авторы исследования прошли комиссию по этике, чтобы выяснить, нет ли в исследовании нарушений приватности. Но вопросов к этичности не возникло. «На тот момент это были публично доступные данные — любой человек, который зашел бы на веб-сайт, когда он скрейпился, увидел бы то же самое, что увидели мы», — рассказывает Курикса.

Что случилось с рынком после закрытия Hydra

Исследования по Петербургу и Новосибирску, проведенные Куришкой с соавторами, показывают, что цены и объемы наркотрафика после закрытия монополиста прошлой весной не сильно изменились.

Правда, у площадок, которые заняли нишу Hydra, меньше стимулов поддерживать свою репутацию. Случаев, когда тайники оказываются пустыми, становится больше, отмечают исследователи. Hydra была конкурентным маркетплейсом, где продавец боролся за пользователей. На крупнейший магазин приходилось всего 2% ее оборота.

Исследователи рассчитали для платформы показатель концентрации рынка (ННИ). Считается, что значение ниже 0,15 указывает на наличие конкурентного рынка. На Hydra ННИ равен 0,004. Для сравнения: этот же индекс для сферы добычи полезных ископаемых в России в 2020 году равен 0,011, для производителей лекарств и медицинских изделий — 0,02, для банковской сферы — 0,15.

Новые платформы пытаются копировать Hydra: у них похожий интерфейс и система работы. Но технически они менее продвинуты — кроме того, конкуренция на централизованную платформу оставляет место для хакерских атак. Спрос на централизованную платформу остается — и рано или поздно она появится снова, уверен Алексей Кнорре.

Автор: Мария Глебова

Инфографика: Артем Иволгин, Екатерина Буркова

Материал будет полезен?

«Если быть точным» — это данные с человеческого лицом.

Поддержите нас, чтобы мы могли и дальше помогать решать социальные проблемы.

ПОДДЕРЖАТЬ ПРОЕКТ



Мы всегда рады вашим письмам

Присылайте ваши вопросы, отзывы и предложения в телеграм-бот [@toshnost_bot](#)

Наши соцсети

Zen

Telegram

Подпишитесь на новости

Мы будем присылать вам письмо с новостями проекта один раз в месяц

ПОДПИСАТЬСЯ

Для улучшения работы сайта и его взаимодействия с пользователями мы используем cookie-файлы. Продолжая работу с сайтом, вы разрешаете использование cookie-файлов. Пожалуйста, ознакомьтесь с политикой, чтобы узнать больше.

ПОНЯТО

Инвалидность в Ингушетии, убийства в Чечне и неформальные доходы в Дагестане. Разбираем главные аномалии в статистике Северного Кавказа

Причины расхождений в данных — от прямых манипуляций до социокультурных особенностей региона

Если верить статистике, на Кавказе самый быстрый рост разводов в стране, в Чечне почти нет убийств, а половина женщин в Ингушетии не имеют детей. Исследователи называют статистику в регионе «несовершенной»: демографы считают, что в кавказских республиках завышена численность населения, криминологи — что на Кавказе иначе, чем в других регионах, ведется учет преступлений. На пяти примерах разбираемся, почему к данным о Северном Кавказе нужно относиться особенно внимательно.



Аномалии в статистике есть практически во всех регионах России.

Ограничения в данных по Северному Кавказу не обязательно делают их непригодными для анализа, но требуют более глубокого понимания регионального контекста.

Численность населения в Ингушетии сильно завышена

Последняя перепись показала, что на 1 января 2022 года в шести республиках Северного Кавказа жили почти 7,2 млн человек. На самом деле на Кавказе живёт как минимум на несколько сотен тысяч человек меньше, считает демограф Алексей Ракша.

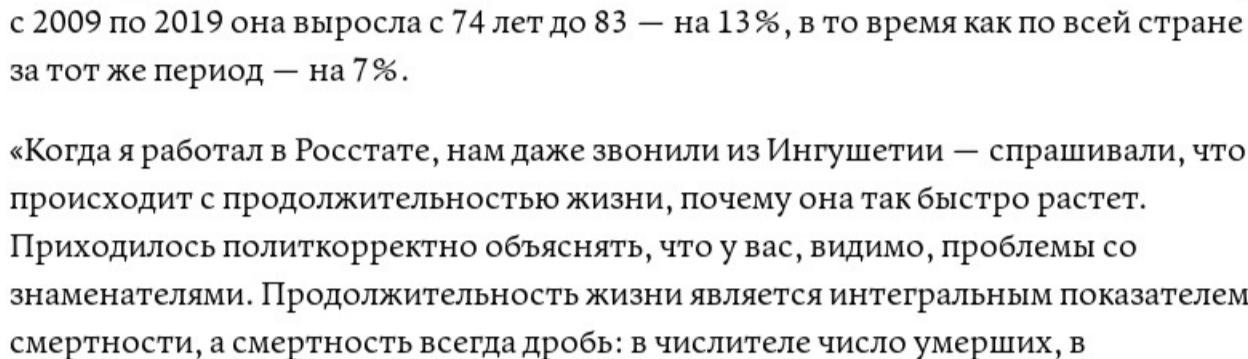
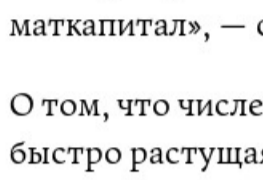
Численность населения — это дотации, которые в регион перечисляет федеральный центр: чем больше людей, тем больше денег. Северокавказские республики очень зависимы от таких трансфертов.

Есть несколько показателей, которые косвенно подтверждают, что численность населения на Кавказе завышена. Например, ЦИК собирает статистику по числу избирателей в регионе. В Ингушетии людей старше 18 лет на 47% больше, чем избирателей, в Дагестане — на 34% больше, в Кабардино-Балкарии — на 27%, в Чечне — на 26%. В большинстве регионов это расхождение не превышает 10%.

Можно ли сравнивать эти показатели +

Вероятно, численность населения на Кавказе завышена

Число избирателей на 100 официально зарегистрированных жителей старше 18 лет



Карта. Если быть точным • Источник: ЦИК, Росстат • Скачать данные • Скачать картинку • Создано с помощью Datawrapper

Число жителей Дагестана, Ингушетии, Чечни постоянно растёт. Этому есть объяснение: рождаемость в этих республиках одна из самых высоких по стране. Об этом говорит суммарный коэффициент рождаемости (СКР) — он показывает, сколько детей в среднем, вероятнее всего, родится у одной женщины. Но он же позволяет увидеть некоторые статистические аномалии. Если рассчитать СКР только первых детей в Ингушетии, получится, а на женщину фертильного возраста приходится 0,4–0,45 ребенка, объясняет Ракша.

«Такого быть не может: это означает, что 55–65% женщин должны остаться бездетными. Это полностью противоречит переписи, согласно которой бездетными остаются примерно 15% жительниц Ингушетии. Значит, либо занижено число рождений, либо завышена численность населения. Но занижать число рождений невыгодно никому: родившиеся получают бонусы, выплаты, маткапитал», — считает демограф.

О том, что численность населения в Ингушетии завышена, говорит также очень быстрая растущая ожидаемая продолжительность жизни. За десять лет до ковида, с 2009 по 2019 она выросла с 74 лет до 83 — на 13%, в то время как по всей стране за тот же период — на 7%.

«Когда я работал в Росстате, нам даже звонили из Ингушетии — спрашивали, что происходит с продолжительностью жизни, почему она так быстро растёт. Приходилось продолжительно объяснять, что у вас, видимо, суммарный коэффициент рождаемости (СКР) занижен. Продолжительно объяснять, что у вас, видимо, суммарный коэффициент смертности, а смертность всегда дробь: в числителе число умерших, в знаменателе — население, только в основном пожилое. И оно тоже, судя по всему, завышено», — рассказывает Ракша.

По его оценке, в Ингушетии живёт не более 330 тысяч человек (по данным переписи — 511 тысяч), в Дагестане из 3 млн как минимум 500 тысяч «существуют только на бумаге».

Численностью населения можно манипулировать, например, через учёт миграции. На Кавказе миграционная статистика искажена сильнее, чем в других частях России, считает специалист в области миграции Никита Мкртчян. В частности, там «стремятся не замечать» переезд жителей в другие регионы страны.

Во всех кавказских республиках, кроме Ингушетии, как минимум последнее десятилетие идёт миграционный отток. В Ингушетии же, по официальным данным, каждый год приезают больше людей, чем уезжает из нее. При этом доля местных жителей, которые родились в других регионах, в республике одна из самых низких в стране — всего 13% на момент последней переписи. Медианное значение среди всех регионов — 29%.

Число разводов на Кавказе растёт в 10 раз быстрее, чем по стране

В 2022 году жители Северного Кавказа начали массово разводиться. В среднем по России число разводов по сравнению с 2021-м выросло на 6%, а в Северо-Кавказском федеральном округе — на 61%. Особенно выделяются Чечня (+140%), Дагестан (+109%) и Ингушетия (+91%). Эти три региона стали лидерами по приросту разводов по всей России. Подробнее об этом мы рассказывали в другом материале.

С 2022 жители кавказских республик стали массово разводиться

Число разводов на 100 браков за январь — сентябрь



Источник: Росстат

На Кавказе меняется отношение к семье и браку — исследователи говорят о постепенной «модернизации демографического поведения». Но при этом по сравнению с другими регионами она «запаздывает», а доля сельского населения, для которого характерны консервативные ценности, велика.

Аномальный рост разводов объясняется резким изменением отношения местных жителей к браку. По словам Алексея Ракши, большая часть разводов на Северном Кавказе — фиктивная. Летом 2021 года правительство ввело новую ежемесячную выплату в пять тысяч рублей для родителей-одиночек детей до 16 лет. Именно с 2021 начался резкий рост числа разводов в регионе.

«Раньше на Кавказе разводов было меньше, чем в среднем по стране: патриархальное общество, религиозное население и прочее. Сейчас же заключать брак в загсе на Кавказе невыгодно. Рост разводов начался три года назад и в этом году достиг пика», — считает Ракша.

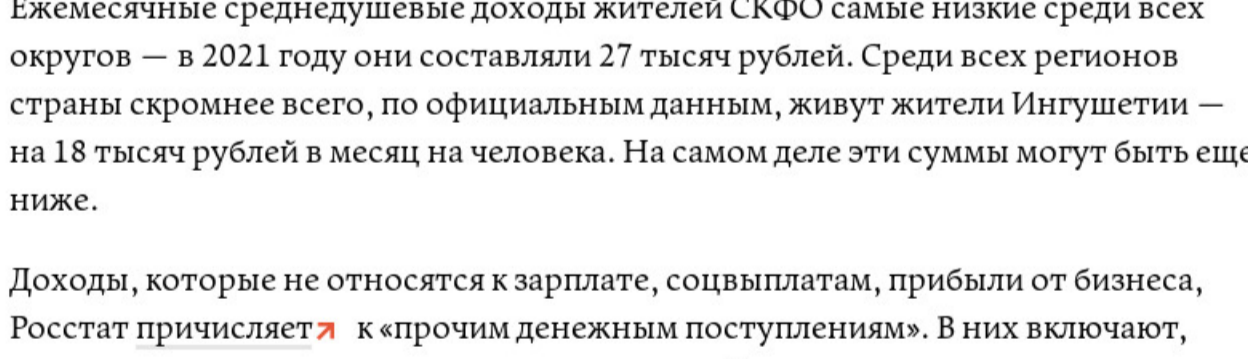

Недавно на проблему обратили внимание в Минтруде: в ведомстве намерены изменить порядок предоставления льгот родителям-одиночкам.

В Чечне самый низкий уровень убийств — но больше всего пропавших без вести

Если верить официальной статистике, Кавказ — один из самых безопасных регионов страны. Число погибших или получивших тяжкий вред здоровью в Чечне в 2022 году — 6 человек на 100 тысяч населения, минимальный среди всех регионов уровень (в среднем по России — 37 человек). На втором месте по стране — Ингушетия (12 человек на 100 тысяч). В топе самых безопасных по статистике регионов также Дагестан (22 человека) и Кабардино-Балкария (27 человек).

На Кавказе низкая насильственная преступность

Число убийств и понесших тяжкий вред здоровью на 100 тысяч населения, 2022



Карта. Если быть точным • Источник: МВД • Скачать данные • Скачать картинку • Создано с помощью Datawrapper

Преступности на Кавказе действительно мало. Но это не значит, что юрист, аспирант Европейского университета в Санкт-Петербурге Расул Абдухаликов. В этих республиках гораздо меньше пьют, что может отражаться на уровне насильственной преступности. 78% убийств и 74% случаев причинения тяжкого вреда здоровью в России в 2022 году, по данным Генпрокуратуры, были совершены в состоянии алкогольного опьянения.

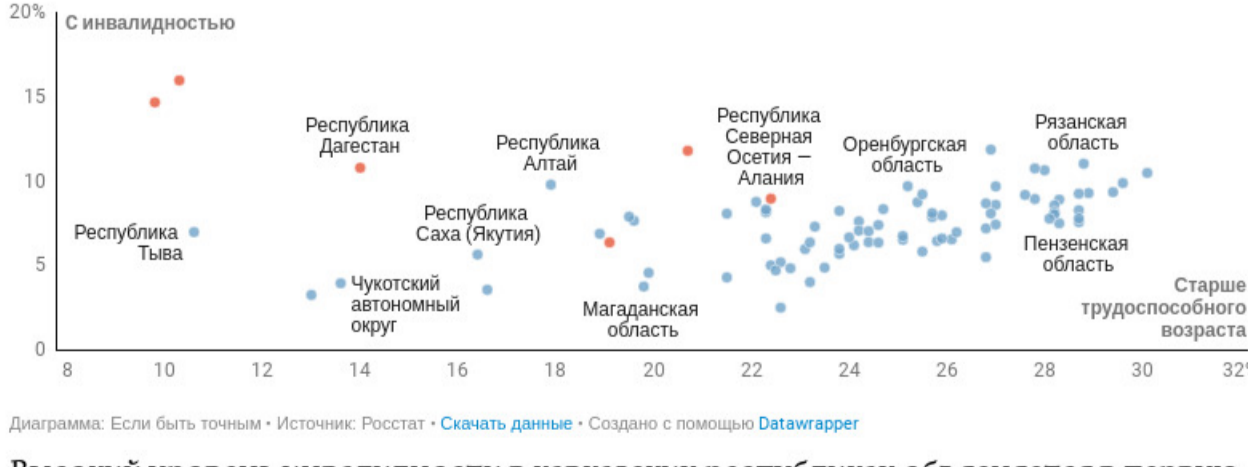
В среднем россияне выпивают около 11 литров алкоголя (в пересчёте на чистый спирт) в год. Пять регионов с минимальным уровнем потребления спиртного — Чечня (0,1 литра в год на человека старше 15 лет), Ингушетия (0,2), Дагестан (1 литр), Кабардино-Балкария (4,1) и Карачаево-Черкесия (5,2). Эта оценка включает и незарегистрированный алкоголь (например, домашнее вино и другие напитки).

Кроме того, на Кавказе действуют собственные институты превенции и примирения, рассказывает Абдухаликов: например, *маслат* или *маслахат* — традиция примирения сторон в конфликте. Преступления небольшой тяжести — ДТП, кражи, побои — зачастую просто не доходят до полиции. Однако если речь идет о серьезном преступлении, правоохранительные органы ставят известность: медиация со стороны семьи, общины, уважаемых жителей людей или религиозных лидеров происходит параллельно со следственными действиями.

Существует стереотип, что большинство убийств на Кавказе совершают террористы и экстремисты, отмечает юрист, эксперт Совета Европы и ООН Виталий Квашис. Он проанализировал 465 приговоров, вынесенных судами СКФО в 2013–16 годах. Оказалось, что большинство убийств те же, что и по всей России: это совместное распитие алкоголя с соседями или родственниками, которое заканчивается ссорой.

Исследователь, однако, отмечает, что статистика убийств на Кавказе может быть искажена. Один из способов не регистрировать убийства — записывать погибших как пропавших без вести. В тройке лидеров по числу пропавших без вести в России в 2022 году — Чечня. В республике пропали 105 человек на 100 тысяч населения (по стране в среднем — 26 человек). Уровень убийств в Чечне при этом самый низкий среди всех регионов.

В Чечне множество пропавших без вести при низком уровне убийств



Число пропавших без вести и убийств на 100 тыс. населения. Диаграмма: Если быть точным • Источник: МВД, Росстат • Скачать данные • Создано с помощью Datawrapper

Одним из этих случаев речь идет скорее о «политическом убийстве», отмечает эксперт в этих республиках знаком с ситуацией на Северном Кавказе и убедился, что сохранить анонимность. В нулевые и десятые годы подобные случаи были и в соседних с Чечней республиках. Однако, по его словам, в плане «бытовой» преступности Чечня достаточно безопасное место.

Еще одна статистическая аномалия — соотношение убийств и умышленного причинения тяжкого вреда здоровью, отмечает Квашис. В среднем по России на одно убийство приходится два случая нанесения тяжкого вреда, но в республиках Кавказа картина другая: в Чечне в 2022 году убийств, наоборот, было в шесть раз больше, а в Карачаево-Черкесии, Ингушетии и Кабардино-Балкарии таких преступлений зарегистрировано поровну. Это может говорить о том, что преступления неправильно квалифицируют, что в свою очередь заставляет сомневаться в достоверности статистики преступности в регионе, считает исследователь.

На Кавказе самые низкие доходы населения, но даже они могут быть завышены

Ежемесячные среднедушевые доходы жителей СКФО самые низкие среди всех округов — в 2021 году они составляли 27 тысяч рублей. Среди всех регионов страны скромнее всего, по официальным данным, живут жители Ингушетии — на 18 тысяч рублей в месяц на человека. На самом деле эти суммы могут быть еще ниже.

Доходы, которые не относятся к зарплате, соцвыплатам, прибыли от бизнеса, Росстат причисляет к «прочим денежным поступлениям». В них включают, например, выигрыши в лотерею, проценты по банковским вкладам, а также доходы от теневой занятости.

В СКФО на категорию «прочих денежных поступлений» в 2021 году приходилось 33% от общего объема доходов населения (в среднем по России — 11%). Это может объясняться тем, что в регионе распространена неофициальная занятость. Однако подробностей методологии расчета таких необъясненных поступлений Росстат не дает.

Источники дохода жителей Кавказа точно не известны

Доля «прочих доходов» в денежных доходах домохозяйств, %

Карта. Если быть точным • Источник: Росстат • Скачать данные • Скачать картинку • Создано с помощью Datawrapper

Так, в Дагестане доля «прочих доходов» — 56%. В Чечне, Кабардино-Балкарии и Ингушетии — примерно 30%, а в Карачаево-Черкесии — всего 15%.

Почему ведомство готово делать большую доценку только в некоторых республиках Северного Кавказа, неясно, отмечает специалист по региональной экономике Наталья Зубаревич. В результате среднедушевые доходы в Дагестане оказываются самыми высокими в СКФО (30,2 тысячи в 2021 году).

Уровень инвалидности в Чечне и Ингушетии в два раза выше среднероссийского

Практически каждый седьмой житель Чечни и Ингушетии имеет инвалидность. Это самые высокие показатели среди всех регионов страны. Другие кавказские республики тоже среди лидеров по доле людей с инвалидностью: в Карачаево-Черкесии ее имеют 12%, в Дагестане — 11% (в среднем по России — 7%).

Такой высокий уровень может частично объясняться последними чеченских войн и распространены могут частично объясняться, считают некоторые эксперты. Но роль играет также «легкость» получения инвалидности из-за коррупции — местные жители могут оформлять ее ради льгот.

Инвалидность зависит от возраста: чем старше человек — тем выше вероятность «дожить» до болезни, которые приводят к инвалидности. Больше половины случаев впервые оформленной инвалидности в России приходится на людей в возрасте старше трудоспособного.

Обычно чем старше население — тем больше людей с инвалидностью

Но не на Кавказе

Диаграмма: Если быть точным • Источник: Росстат • Скачать данные • Создано с помощью Datawrapper

Высокий уровень инвалидности в кавказских республиках объясняется в первую очередь «привлекательностью оформления пособий», считают исследователи из РАНХиГС, авторы доклада о положении людей с инвалидностью.

«На Кавказе самое молодое население, и если мы видим, что людей с инвалидностью там больше, чем в других регионах, это только из-за пособий», — согласен Алексей Ракша.

Авторы: Мария Глебова, Анастасия Кокоурова

Инфографика: Артем Иволгин, Екатерина Буркова

Материал был полезен?

«Если быть точным» — это данные с человеческого лицом. Поддержите нас, чтобы мы могли и дальше помогать решать социальные проблемы.

Мы всегда рады вашим письмам

Присылайте ваши вопросы, отклики и предложения в телеграм-бот @eslich_bot

Наши соцсети

Подпишитесь на новости

Мы будем присылать вам письмо с новостями проекта один раз в месяц

Для улучшения работы сайта и его взаимодействия с пользователями мы используем cookie-файлы. Продолжая работу с сайтом, вы разрешаете использование cookie-файлов. Пожалуйста, ознакомьтесь с политикой, чтобы узнать больше.

Карточка 1. Обложка

Убыль населения, стихийные бедствия и нехватка продовольствия: главные выводы и прогнозы из World Population Data Sheet (2023)

Карточка 2

К 2050 году население России сократится со 147 млн до 133 млн человек, а численность населения в мире увеличится на 1,8 млрд – с 8 млрд до 9,8 млрд человек

Население Китая сократится до 1,3 млрд человек (сегодня оно составляет 1,4 млрд человек). Население Нигера вырастет на 146% – если сейчас оно составляет 27 млн человек, то к 2050 году вырастет до 67 млн человек. Удвоится население Демократической Республики Конго – сегодня оно составляет более 102 млн человек, а к 2050 году достигнет 217+ млн.

Карточка 3

В мире молодое население составляет 25%, в России – 18%

10% населения мира – возрастные люди (65 лет и старше), в России люди старшего поколения составляет 16% населения.

Африка к югу от Сахары — самый молодой регион мира, в котором 40% населения моложе 15 лет. Западная Европа и Южная Европа – самые возрастные регионы мира. В каждом из регионов 21% населения в возрасте 65 лет и старше.

Карточка 5

Общий коэффициент рождаемости* в мире составляет 2,2, в России – 1,4

Коэффициент варьируется в зависимости от региона: от 5,6 в Центральной Африке до 1,1 в Восточной Азии.

В Нигере коэффициент составляет 6,7, в Йемене – 3,7, в Кении 3,4, в Тиморе-Лешти 3,0, в Венесуэле 2,2, в Индии 2,0, в США 1,7, в Германии 1,5, в Японии 1,3.

*среднее число рождений на одну женщину в течение жизни

Карточка 6

В мире в конце 2022 года насчитывалось 8,7 млн людей, мигрировавших из-за стихийных бедствий. В России – 28 человек.

В Пакистане – более 1 млн человек, В Нигерии 854 тыс., в Демократической Республике Конго – 283 тыс., на Гаити – 24 тыс. человек.

Карточка 7

69% людей в странах с низкими доходами испытывают умеренную/ острую нехватку продовольствия. В России таких 5%

Сьерра-Леоне 89% жителей стран с низкими доходами испытают умеренную или острую нехватку продовольствия, в Афганистане – 79%, в Бенине – 74%, в Йемене – 67%.

Карточка 8

Из-за изменения климата годовой уровень смертности на 100 тыс. человек с 2040 по 2059 год в России составит -56*, в мире -2 (*отрицательные числа относятся к предотвращенным смертям)

В Нигере показатель составляет 53, в Пакистане 42, в Буркина-Фасо 44, в Австралии – 19.

