



СОВЁНОК

Школьная газета начального отделения гимназии № 406

№ 1 (14) октябрь –
ноябрь 2014

**Хочешь узнать,
чем можно заняться на перемене?
Читай на странице 7**



Вот почти незаметно пролетели два осенних месяца. Золотые листья уже облетели с деревьев, на улице – дождь и слякоть, не успеешь прийти из школы – уже темнеет. Грустно! И что же делать, чтобы очень не была такой серой и печальной? Надо просто добавить в нее цвета!

Можно листать интересные книжки с картинками и рассматривать летние фотографии. Есть апельсины – они и яркие, и вкусные, похожие на маленькое солнышко! Рисовать красками и развешивать свои работы по стенам. Выбирать яркую одежду и выходить под дождь с разноцветным зонтом. И, конечно же, читать газету «Совёнок» – она добавит хорошего настроения, поможет спастись от простуды и расскажет о том, как можно самые обычные дела сделать безумно интересными!

А уже скоро можно будет начинать готовиться к Новому году, он уже не за горами. А о том, как это сделать, мы расскажем вам в следующем номере!

Редакция «Совёнка»

СЕГОДНЯ в номере:

Октябрьские праздники
и золотая осень своими
руками

Стр. 2

Как четвероклассники
стали водителями

Стр. 3

Специально для
первоклассников:
самое интересное в
нашей гимназии

Стр. 4–5

Чем заняться в
свободное время:
кружки, музеи,
путешествия

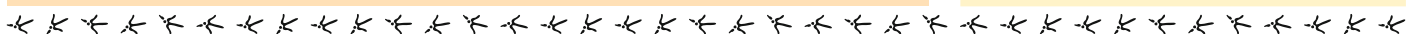
Стр. 6

Будь здоров! Веселая
зарядка и спасение от
простуды

Стр. 7

Кроссворд для
любителей поэзии

Стр. 8



УЧИТЕЛЕЙ ПОЗДРАВИЛИ с праздником

Третьего октября в нашей школе отпраздновали День учителя. Во все классы приходили дублеры-старшеклассники и вели занятия вместо учителей. В зале прошел концерт для учителей, подготовленный первоклассниками. Ученики третьих классов празднично оформили школу: сделали открытки и вешали их на двери других классов. И весь день школьники дарили учителям цветы и конфеты. У всех в этот день было радостное настроение, но дежурным пришлось тяжело.

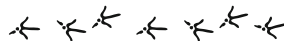
Иван Ларионов, 4 «В»

В День учителя наш класс дежурил по школе. И, хотя я обожаю дежурить, в этот день было трудно: у всех было праздничное настроение и поэтому шумели больше обычного. Я дежурил на втором этаже напротив главной рекреации, там первый «А» играл в «Море волнуется» и все бегали!

И работы было больше. Перед уроками группа ребят из нашего класса расклеивала украшения на двери классов.

Под конец у меня даже заболела голова. Это дежурство запомнится мне на всю жизнь!

Тимур Бекашев, 3 «В»



Царскосельская ОСЕНЬ

В октябре 2014 года в Лицее прошел детский фестиваль «Царскосельская осень». В этом году фестиваль был посвящен творчеству Лермонтова.

Ученики нашей гимназии всегда принимают участие в этом замечательном фестивале. В этом году хоровая студия «Пилигрим» выступала на вечере юных музыкантов, который прошел в Лицее 5 октября.

7 октября прошел поэтический вечер для четвероклассников, где ребята читали стихи Лермонтова, и всем это очень понравилось.

А специально для первоклассников нашей гимназии в рамках фестиваля был организован особый праздник – День первоклассника.

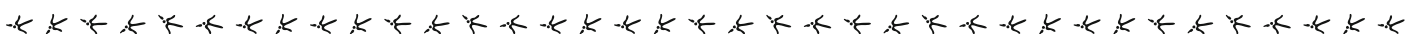
Редакция «Совёнка»

Осенний КРЕАТИВ

В октябре в нашей школе прошла выставка поделок из природных материалов «Золотая осень». Работы для нее подготовили ученики вторых классов и поделки получились очень красивые.

Работы были очень разные: из веток, желудей, тыкв, шишек, листьев и много другого. Мне больше всего запомнилась поделка «Лето в деревне» семьи Онищенко, особенно понравился колодец из спичек. А еще – корабль из бересты, который сделал Петр Булат из 2 «в» класса.

Тимур Бекашев, 3 «В»





МЫ – вожатые!

Теперь в нашей школе четвертые классы шефствуют над первоклассниками. Например, ученики нашего класса стали вожатыми у 1 «В».

На переменах мы играем с первоклассниками в различные игры: например, в «Рыбак и рыбку», «Золотые ворота», «Тише едешь – дальше будешь».

Еще мы помогаем учительнице построить ребят на урок, устраиваем первоклассникам на знание школьных предметов и на логику.

Нам очень нравится быть шефами, и первоклассникам это нравится тоже. Они относятся к нам с уважением. Если честно, то очень жаль, что когда мы были первоклассниками, у нас не было вожатых.

Полина Арсентьева, 4 «В»

С ДНЕМ ЛИЦЕЯ!


17 октября в классе ритмики прошел концерт учеников 4-х классов. Он был посвящён Дню лица.

На концерте выступали дети, посещающие разные кружки. Они пели и разыгрывали сценки а потом все классы играли на флейтах и пели песни Татьяны Маргаровны на стихи Пушкина «К Наташе» и «Разлука». Концерт смотрели сами четвероклассники, их учителя и родители. Всем очень понравилось.

Иван Ларионов,
4 «В»



НАШ ЛЮБИМЫЙ МУЗЕЙ



В последний день перед началом каникул наш класс поехал в самый известный музей Санкт-Петербурга. Это прекрасное событие случилось 31 октября. Как вы думаете, что это за музей? Конечно же Эрмитаж!

Я уже была в Эрмитаже, и мне там очень нравится. И я думаю, что этот день стал для всех участников экскурсии самым настоящим праздником!

Дина Измайлова, 4 «В»

«СОВЁНОК» ищет таланты!

Наша редакция продолжает набор журналистов! Если вы любите писать и хотите, чтобы все узнали о вашем классе и нашей школе, об интересных событиях и местах и о многом другом – приходите к нам в редакцию и примите участие в выпуске нашей школьной газеты!

«Совёнок» занимается по понедельникам и пятницам, в кабинете информатики на втором этаже (кабинет № 43). В редакции занимаются ребята из третьих и четвертых классов. Но, если вы учитесь только во втором классе и любите писать – тоже можете попробовать! Начало занятий в 14.25, и ходить можно в любой из этих дней. Приходите, и наша газета станет еще интереснее!




Редакция «Совёнка»





ПУТЕВОДИТЕЛЬ

Специально **по гимназии**
для первоклассников!

 Дорогие первоклассники!

Мы очень рады тому, что вы пришли в нашу школу. Вы учитесь здесь уже два месяца и надеемся, что вам тут нравится! Мы желаем вам успешных отметок, чтоб вас не ругали ваши учителя, чтоб враги стали друзьями, чтобы школьный рюкзак был не тяжелым, и, конечно же, хорошего настроения!

Вы еще не успели узнать о нашей гимназии все, и мы решили вам помочь и рассказать о том, что у нас есть интересного, кроме уроков.

Бекашев Тимур 3 «В»

ПРАЗДНИЧНЫЙ ЗАЛ

У нас в школе на первом этаже есть зал. В нем проводятся уроки ритмики, занимается театральная студия и кружок «Художественное слово». И там же проводятся наши школьные концерты и праздники – например, День учителя. А самый большой праздник, проходящий в этом зале – это «Прощание с букварем». Он будет отмечаться, когда все первоклассники научатся читать и расстанутся со своим первым учебником.

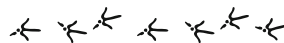


Дина Измайлова, Элина Даровская 4 «В»

ПРИХОДИТЕ НА ХОР!

Я очень люблю музыку, заниматься ей очень увлекательно. И, если вы тоже любите музыку, и любите петь – то вам очень повезло! В гимназии № 406 есть отличный хор. Он называется «Пилигрим», а руководит им Татьяна Маргаровна. Мы занимаемся два раза в неделю по часу, принимаем участие в различных концертах, ездим на фестивали и курсы. «Пилигрим» – это здорово!

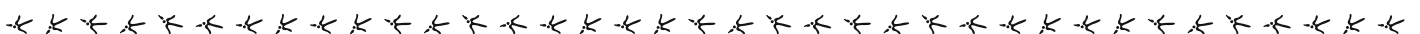

Элина Даровская, 4 «В»



ИНТЕРЕСНАЯ МАТЕМАТИКА

На третьем этаже есть кабинет № 63, где проходят дополнительные занятия по математике. Ведет их Ирина Анатольевна. Эти занятия очень интересные и заставляющие думать. Особенно занимательно решать олимпиадные задачи. Ирина Анатольевна очень хороший и добрый педагог. Занятия проводятся почти всю неделю (в разные дни занимаются разные группы). Приходить туда можно, начиная со второго класса. Каждый класс ходит по своим дням в свое время. Как перейдете во второй класс – приходите и получайте удовольствие.

Слава Андреев, 5 «В»





УХ ТЫ! «УХТЫШКА»!

«Ухтышка» – это замечательный кружок, где можно научиться делать очень красивые и интересные поделки. Это не только интересно, но и полезно, так как развивает мелкую моторику.

Этим кружком руководит Наталья Александровна Трофимук.

Мы делаем папье-маше, оригами и другие поделки, которые можно сделать из подручных материалов. Наши работы выставляют на разные конкурсы, и они очень часто побеждают.

**Элина Даровская,
Марьям Байчорова, 4 «В»**



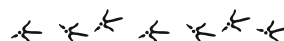
В УЧЕБЕ ПОМОГУТ ШАХМАТЫ

Я начал ходить в школьный шахматный кружок еще в прошлом году. Нашего преподавателя зовут Игорь Анатольевич, и у него есть звание тренера по шахматам.

В кружок «Шахматы» можно ходить, начиная с первого класса. В кабинете, где мы занимаемся, есть столики с шахматными досками и шахматами, еще там есть настенная шахматная доска. На занятиях мы решаем задачи и играем партии. А еще нас приглашают на городские и международные шахматные турниры.

Полезность занятий шахматами в том, что это развивает ум и помогает изучать различные предметы.

Тимур Бекашев, 3 «В»



НАШИ радужные РИСУНКИ

Я хочу рассказать вам о школьной изостудии «Радуга».

Руководитель этого кружка – Александр Сергеевич Савельев, а на занятиях можно научиться рисовать различные картины: пейзажи, натюрморты, портреты.

Занятия проходят два раза в неделю, и те, кто на них ходят, очень быстро начинают здорово рисовать!

Но на «Радугу» можно ходить и не записываясь, без расписания.

Это могут делать все ученики начальной гимназии.

Марьям Байчорова, 4 «В»





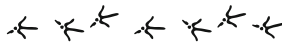
КАК ТЮРЬМА СТАЛА МУЗЕЕМ

Недавно я был в музее «Тюрьма Трубецкого Бастиона», который находится в Петропавловской крепости. Там оказалось очень интересно.

Здание тюрьмы было построено в 19 веке, и там содержали политических заключенных. Например, там сидел старший брат Ленина Александр Ульянов и писатель Максим Горький. А во время Октябрьской революции там держали дворян и министров. Я узнал много нового, например, что в тюрьме была библиотека.

В Петропавловской крепости я увидел и другие достопримечательности, например, Монетный двор. И сама крепость очень красивая.

Тимур Бекашев, 3 «В»



ПУТЕШЕСТВИЕ К ПУШКИНУ

Недавно я ездила в Псков. Это очень красивый город, и там много памятников. Рядом с Псковом есть городок Пушкинские Горы, где раньше жил Александр Сергеевич Пушкин. Там он написал поэму «Руслана и Людмилы».

Мне понравился дом Пушкина, там очень красиво. Еще я видела дом няни Пушкина Арины Родионовны. А еще там стоял огромный дуб зеленый, мост, а рядом с ним – зеленый диван из листьев.

Я рекомендую всем побывать в этом замечательном месте.

София Горобец, 4 «В»

БЕГОМ НА ЛЕГКУЮ АТЛЕТИКУ!

Недавно я начал ходить на кружок «Легкая атлетика», который работает в нашей школе. Это даже не кружок, а спортивные занятия. Мы занимаемся в спортивном зале, на улице и в парках. Например, одно из занятий проходило в Александровском парке. Мы там бегали, делали разминку, проводили эстафеты.

Мы занимаемся два раза в неделю, по вторникам и четвергам. Мне нравится «Легкая атлетика».

Тимур Бекашев, 3 «В»





ВЕСЕЛАЯ ЗАРЯДКА ИЛИ ПУТЕШЕСТВИЕ В АФРИКУ

Все знают, что каждый день делать зарядку – это полезно для здоровья. Но многие ее не делают, потому что зарядка – это скучно. Но ведь можно превратить ее во что-то интересное, например, в игру в африканском стиле. Как? А например, так.

Упражнение 4. Я – пантера

Встать на четвереньки и выгибать спину, как будто вы потягивающаяся пантера.

Упражнение 5. Вентилятор

В Африке жарко, поэтому вентилятор просто необходим! Разводим руки в стороны, а ноги ставим на ширину плеч. А теперь нагибаемся и поочередно дотягиваемся вытянутыми руками до ног (правой рукой – до левой ноги, а левой – до правой).

И таких упражнений можно придумать очень много и на любую тему! Так что теперь зарядка уже не будет скучной!

Упражнение 1. Убегаем от леопарда

Бег на месте. Леопард может догнать, поэтому бежать надо очень быстро!

Упражнение 2. Собираем кокосы

Наклоняемся вниз (ноги прямые) и двумя руками как будто бы поднимаем кокос с земли. А теперь поднимаемся на цыпочки, вытягиваем руки вверх, как можно выше и кладем воображаемый кокос куда-нибудь повыше (например, в воображаемое дупло).

Упражнение 3. Мартышка на лиане

Представьте, что у вас над головой лиана. Надо подпрыгнуть как можно выше и постараться схватиться за нее руками.

Полина Арсентьева, 4 «В»



ИГРА НА ПЕРЕМЕНКЕ

Для кого-то в школе переменка – это шумные игры, а для других – безделье. Но есть игры, которые понравятся всем. И я вам расскажу про одну из таких. Она называется «Колечко, колечко, выйди на крылечко».

Для этой игры нужна монетка. Монетка находится у ведущего, остальные игроки встают или садятся в круг и складывают руки ковшиком (ладони вместе, между ними небольшое пространство, мизинцы сдвинуты, чтобы получилось «дно», а большие пальцы прикрывают ковшик «крышечкой»). Ведущий зажимает монетку в ладонях и проводит свои руки через каждый ковшик. И бросает монетку в ладони одному из игроков (незаметно для других).

Потом ведущий отходит и говорит: «Колечко, колечко выйди на крылечко». Тот, кому досталась монетка, должен выпрыгнуть из круга, а другим игрокам нужно его задержать его.

Если игроку удалось выпрыгнуть из круга, он становится ведущим. Если нет – ведущий остается прежним.

Роман Бердиган, 4 «В»

БУДЬ ЗДОРОВ

Сейчас на улице и холодно, и мокро, поэтому многие простужаются. Как не заболеть при плохой погоде? Вот несколько способов.

Для начала надо одеваться по погоде: в теплую, но непромокаемую одежду и обувь, которая хорошо держит тепло.

Но если ты все-таки замерз, то надо есть сырой лук или чеснок. Они хорошо укрепляют иммунитет и помогут не заболеть.


Чтобы избавиться от насморка, надо прыскать в нос раствор из воды и морской соли. Можно купить готовый, а можно растворить ложку соли в стакане теплой воды. Это средство борется с бактериями. А если ты промок – после возвращения домой надо выпить горячий чай с малиновым вареньем или медом. Он согреет тело.

Тимур Бекашев, 3 «В»



Поэтический КРОССВОРД

Прочитай отрывки из известных произведений Пушкина, вспомни, какие слова в них пропущены и впиши их в кроссворд. И, если ты все сделаешь правильно – то сможешь узнать, что в русской поэзии нам нравится больше всего!



1. Вот на берег вышли ... ;
Царь Салтан зовет их в гости.

2. ... песенки поет
И орешки всё грызет.

3. Бог с тобою, золотая ... !
Твоего мне откупа не надо

4. То, как ... , она завоет,
То заплачет, как дитя

5. Подождать она хотела
До обеда, не стерпела,
В руки ... взяла,
К алым губкам поднесла.



6. Кабы я была ... , —
Говорит одна девица, —
То на весь крещеный мир
Приготовила б я пир.

7. Со второго щелка
Лишился ... языка;
А с третьего щелка
Вышибло ум у старика.

8. Там чудеса: там леший бродит,
... на ветвях сидит.

9. Царь к востоку войско шлет,
Старший сын его ведет.
... уgomонился,
Шум утих, и царь забылся.

10. Разбранила меня моя старуха,
Не даёт старику мне покою:
Надобно ей новое

11. Приятно думать у лежанки.
Но знаешь: не велеть ли в ...
Кобылку бурую запречь?

12. Вынырнул подосланный бесенок,
Замяукал он, как голодный

13. Унылая пора! Очей очарованье!
Приятна мне твоя прощальная

**Кроссворд придумывала
София Горобец, помогли
Тимур Бекашев и Иван Ларионов**



«Совёнок» – ежемесячная учебная газета начального отделения гимназии № 406,
ГБОУ Центр технического творчества и информационных технологий Пушкинского района Санкт-Петербурга,
Студия журналистики
Над номером работали: Иван Ларионов, Тимур Бекашев, Полина Арсентьева, Дина Измайлова,
Элина Даровская, Слава Андреев, Марьям Байчорова, София Горобец, Роман Бердиган
Верстка и дизайн: Ольга Левичева. Руководитель проекта и главный редактор: Екатерина Крамер
Наша группа ВКонтакте: <http://vk.com/club44031408>
Отпечатано в типографии ЦТТИТ, тираж 150 экземпляров. Распространяется бесплатно

RSPR 78-01719-Г-02



Зарегистрировано в Реестре школьной прессы России. Portal.sgo.ru





СОВЁНОК

Школьная газета начального отделения гимназии № 406

№ 2 (15) декабрь 2014

**Хочешь узнать, как включиться
в учебу после каникул?**

Читай на странице 6



Зимние РАДОСТИ

Вот и началась зима. Правда, погода теплая – и снег то выпадет, то растает. Но как только земля покрывается белым – ребята выходят на улицы для разных игр со снегом, катания на лыжах, санках, ледяных. Но день становится короче и долго родители гулять не разрешают.

Чтобы провести оставшееся до Нового года и долгожданных зимних каникул время с пользой – читайте газету «Совёнок»! И вы наверняка получите удовольствие, читая рубрику «Живой уголок», разгадывая вопросы нашей новогодней викторины или вспоминая события прошедшего месяца. «Советы от Совёнка» помогут вам подготовиться к новому году, а наша новая рубрика – «Готовим с Совёнком» поможет удивить родителей и гостей необычными угощениями.

И мы конечно же поздравляем. Вас с наступающим Новым годом и желаем хорошего отдыха в каникулы!

Роман Бердиган, 4 «В»

СЕГОДНЯ в номере:

«Петровские
Ассамблеи»: яркие
эмоции и неожиданные
сложности **Стр. 2**

Птицы, Пушкин
и День толерантности **Стр. 3**

Внеклассное чтение: что
почитать на каникулах **Стр. 4**

Удивительные собаки и
странные коты **Стр. 5**

Ёлочные украшения
своими руками **Стр. 6**

Кроссворд для
любителей поэзии **Стр. 7**

Новогоднее путешествие
по всему миру **Стр. 8**



фото Ирины Тимошенко



Петровские АССАМБЛЕИ

26 ноября в Доме творчества юных прошли «Петровские Ассамблеи». Это праздник для третьеклассников нашей гимназии. Он посвящен культуре и искусству петровского времени. Дети готовились к нему очень долго и серьезно. Они несколько месяцев знакомились с этой эпохой, изучали ее, разучивали танцы, песни, стихи, готовили костюмы. В общем, они молодцы!

Я очень люблю этот праздник, он проходит каждый год. Четвероклассники тоже принимали в нем участие в качестве ведущих, а мои одноклассницы исполняли роли лошадей.

Ксения Ишанина, 4 «Б»

А вы знаете, что...

..самым трудным испытанием для третьеклассников на «Петровских Ассамблеях» оказалось ходить в костюмах петровской эпохи? Длинные платья, парики, камзолы – это так красиво, но носить их оказалось очень тяжело, в них было жарко и неудобно. Кстати, в эпоху Петра I люди испытывали те же чувства. Новомодные европейские наряды были им непривычны, но, несмотря на неудобство, им приходилось их носить.


КОНФЕТЫ В ДЕНЬ НАУКИ

В ноябре у четвероклассников прошел чудесный праздник – День Науки. Обычно в этот день ученики отправляются в старшую гимназию. Но в этом году в этот день был большой мороз, а в старшей школе не оказалось пустых кабинетов. Поэтому нам, к сожалению, пришлось остаться в начальной школе. Но все равно было очень интересно.

Сначала мы собрались в большом зале ритмики. Именно здесь и началась игра. Отсюда все три класса пошли каждый по своему маршрутному листу. Наша первая станция называлась «Физика», но так как я в физике не разбираюсь, мне она не очень понравилась.

Потом мы пошли на станцию «География и биология», которая как раз была в нашем классе. Там нам рассказывали про территорию России и загадывали загадки про животных, а потом раздали конфеты. Эта станция мне понравилась больше всех. Потом была историческая станция – она находилась в нашем школьном музее и нам там рассказывали о Ломоносове (именно ему и посвящен этот праздник). И в самом конце была станция «Химия», там мы смотрели видео с химическими экспериментами, а потом нам загадывали очень сложные загадки про взрывчатые материалы.

Дина Измайлова, 4 «В»



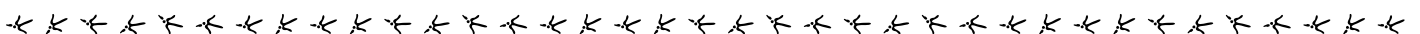

КАТОК НА ТРЕУГОЛЬНОЙ ПЛОЩАДИ

Недавно я со своими друзьями был на катке. Он находится на Треугольной площади напротив кафе «Бакенбарды» и открылся совсем недавно, 28 ноября.

Когда я приехал на открытие, лед был достаточно хороший, но на следующий день, в воскресенье, на катке было слишком много людей. Вход на каток по билетам, но первые два дня он был бесплатным. А там можно взять коньки напрокат за 200 рублей за час катания.

Я очень надеюсь, что каток будет открыт хотя бы до начала марта.

Тимур Бекяшев, 3 «В»



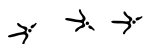


ЦВЕТOK KO ДНЮ ТОЛЕРАНТНОСТИ

16 ноября – День толерантности. Это слово обозначает уважение, терпеливость, понимание и доброту к людям, которые чем-то отличаются от тебя. Этот праздник отмечается во всем мире.

Ко Дню толерантности ученики делали плакаты. В нашем классе мы сделали плакат в виде цветка, на лепестках которого написаны пожелания.

Полина Арсентьева, 4 «В»




«НОВОГОДНИЙ» КЛАССНЫЙ ЧАС

8 декабря у нашего класса был необычный классный час – он прошел в компьютерном классе. Мы искали и собирали информацию про Новый год.

Нашему классу очень не терпится встретить этот праздник, ведь он бывает всего раз в году. И мы нашли к нему частушки, анекдоты, новогодние стихи и сценки. Думаю, праздник получится веселым и прикольным.

Тимур Бекашев, 3 «В»



«УХТЫШКА» ЕДЕТ ВО ДВОРЕЦ

18 декабря в Аничковом дворце откроется очень интересная выставка, в которой будет принимать участие наша «Ухтышка».

Это городская выставка детских дизайн-проектов, и всего на ней будет больше 400 работ. Причем поделки для выставки берут только самые лучшие!

От нашей школы туда отправятся работы, которые называются «Окно в сказку» и «Игрушки-подушки».

Ксения Ишанина, 4 «Б»

МАЛЕНЬКИЙ ПУШКИН

В этом году наш класс приобрел абонемент в Царскосельский Лицей. В прошлом году мы тоже там занимались, но по другой теме, и ходили по всему Лицею. А теперь все занятие мы сидели в одном зале перед экраном, и нам рассказывали про детство Александра Сергеевича Пушкина.

На первом занятии нас просвещали по поводу рода Пушкиных, начиная от родственников Александра Невского, а заканчивая нашими современниками. Александр Сергеевич Пушкин родился в Москве. Его семья принадлежала к дворянскому роду, но они были не очень богатые. Нам рассказали довольно много историй про маленького Сашу, но больше всего мне понравилась вот эта.

Однажды мама Сашу решила взять его с собой прогуляться, но он был не очень подвижный ребенок. И вообще он не очень любил гулять с мамой, потому что она была очень вспыльчива. Идут они по улице, а Саша отстал от мамы и сел на поребрик, и так сидел, надувшись и расстроившись. Потом из окна выглянула женщина, увидела Сашу (а он был такой хорошенький) и улыбнулась ему. А он ответил: «Что ты зубы скалишь?». Мама услышала это и сказала, что больше никогда не возьмет его с собой гулять, чтобы он ее не позорил. А Саша был только рад!

На этом и закончилось наше первое в этом году занятие в Лицее.

Дина Измайлова, 4 «В»

ПТИЦЫ В НАШЕЙ ШКОЛЕ

В декабре мы отмечаем День птиц, и недавно всем классам начальной школы дали задание – подготовиться к этому празднику. Готовятся все по-разному.

Первоклассникам надо сделать кормушки и повесить их на деревьях в парке. Многие их уже сделали. Вторые классы подготовили плакаты о защите птиц. Третьеклассникам надо было выпустить газеты о птицах, они это сделали. Эти газеты очень интересно читать.

А четвероклассники подготовили беседы для первоклассников и рассказали им о птицах

Роман Бердиган, 4 «В»





СТО ЛЕТ ТОМУ ВПЕРЕД

Недавно я прочитала книжку «Сто лет тому вперед». Ее написал Кир Булычев.

Все начинается с того, что мальчик Коля находит машину времени в квартире своего заболевшего соседа. И с помощью машины он попадает в будущее, на сто с лишним лет вперед. В будущем Коля флипает (то есть передвигается на прозрачном пузыре) до космического зоопарка «Козмозоо» и там видит девочку по имени Алиса.

Она катается на бронтозавре и не замечает, как космические пираты похищают ценный прибор под названием «миелофон», который может улавливать мысли любого живого существа. А всего таких приборов на всей Земле двадцать шесть. Коля, узнав об этом, бежит спасать миелофон... И, конечно же, его за этим поступком будет ждать куча приключений.

Эта книжка с очень интересным сюжетом, она одновременно и фантастически-захватывающая и смешная.

Читайте больше, и узнаете много интересного!

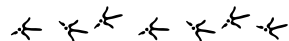
Дина Измайлова, 4 «В»

ГОМЕР ПРАЙС И ЕГО ПРИКЛЮЧЕНИЯ

Я хочу рассказать о книге Роберта Маклосски «Приключения Гомера Прайса». В ней рассказывается о приключениях американского мальчика по имени Гомер.

Гомеру примерно одиннадцать лет, и это очень умный мальчик, который постоянно попадает в различные истории. Он прославился тем, что поймал преступников, спас людей от зависимости от пения и совершил еще очень много разных дел. Это веселая книга, которая понравится тем, кто любит приключения.

Артём Фадеев, 4 «В»



КОТЫ-ВОИТЕЛИ

«Коты-воители» – серия фантастических книг, которую написал Эрин Хантер. В них рассказывается про диких котов, которые воюют между собой. Всего у них четыре племени, они называются Клан ветра, Речной клан, Племя теней и Лесное племя.

Первая книга называется «Стань диким». Главный герой в ней – Рыжик. Это домашний кот, который, однажды сидя на заборе, вдруг увидел мышку и решил поохотиться за ней. А закончилось это тем, что он попал на территорию племени Теней... И, конечно, тут у него начались самые настоящие приключения.

Книги про котов-воителей читать очень интересно, особенно тем, кто любит котов и фантастику.

Ксения Ишанина, 4 «Б»

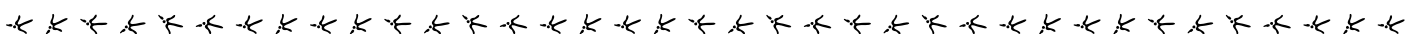
ВЕСЕЛАЯ ЭНЦИКЛОПЕДИЯ

Недавно я читал книгу «Веселая энциклопедия по компьютерам и информатике», которую написал Сергей Симонович.

В этой энциклопедии рассказывается о компьютере с операционной системой Windows XP. Ее главные герои – мальчик Никита и робот-компьютер ЭМИЛИ (Электронная Модель Интеллектуальной Личности). Мне особенно понравились понравившиеся рассказы «КПК» (Карманный Персональный Компьютер) и «Алгоритм».

Эта книга очень веселая и интересная, а еще очень полезная. По ней я научился работать на компьютере, и теперь довольно хорошо разбираюсь в операционной системе Windows XP.

Тимур Бекашев, 3 «В»

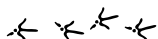


СТРАННЫЕ ВКУСЫ ИЛИ ЧТО ЕДЯТ КОТЫ

У меня есть кот, его имя Персик. Он рыже-коричневого цвета, ему один год, и он любит побезобразничать и поспать, особенно под моей кроватью. Там очень-очень много одеял, и если он туда забрался, вытащить его непросто.

Обычно Персик ест сухой корм. Но однажды мы оставили на столе оливки для папы. А котик забрался на стол, подошел к оливкам и начал есть их. Мы подошли и согнали его со стола. Но я заметил, что одна оливка пропала: кот ее съел, но оставил косточку в тарелке. С тех пор, когда мы едим такую еду, Персику всегда остаеся одна оливка.

Роман Бердиган, 4 «В»



Однажды мой кот Бася залез на стол. Я в это время была на рыбалке, а на столе стояла тарелка с брокколи. Он понюхал, ему не понравилось, но на столе ничего больше не было. И он съел брокколи, потому что был голодный.

Когда я пришла домой, моего обеда не было. Но я не ругала кота, а была ему очень благодарна, потому что не люблю брокколи. Спасибо тебе, Бася!

Ксения Ишанина, 4 «Б»



СОБАКА ДРЕВНИХ ФАРАОНОВ

Я хочу вам рассказать об удивительной породе собак – фараоновых собаках. Эти собаки очень благородные и изящные. И считается, что они произошли от древнеегипетского бога. Если мы посмотрим на египетские картины человека с собачьей головой (это бог Анубис) – видно, что голова у него такая же, как у собак этой породы. А «фараоновой» эта собака называется потому, что похожие собаки служили древним фараонам.

Фараоновы собаки очень умные, красивые, ласковые и дружелюбные. Характер у них добрый, но, если в дом проникнет вор, они будут защищать и охранять своих хозяев.

Если вы хотите завести собаку – обратите внимание на эту породу!

Полина Арсентьева, 4 «В»

ВСТРЕЧА С ХАСКИ

Недавно я первый раз увидел собаку породы хаски, очень красивую, с голубыми глазами. Она даже напрыгнула на меня, чтобы запомнить.

Эти собаки знамениты тем, что могут пробежать без передышки 100 километров! Им каждый день надо бегать, и, если собака не пробежит в день больше 10 километров, то будет чувствовать себя плохо.

А еще у хаски бывают разные глаза. И изменение цвета глаз может быть, например, и из-за того, что у собаки поменялся хозяин.

И поверьте, хаски очень милые!

Тимур Бекашев, 3 «В»

МОИ КРЕВЕТКИ

У меня дома в аквариуме живут две банановые креветки. Одна длиной около 3 сантиметров, вторая – 5.

Они любят ползать по стенам аквариума, и все время подозрительно что-то едят. Кормят их обыкновенным рыбьим кормом.

А когда меняют воду, то они носятся с сумасшедшей скоростью по аквариуму. Всё бегают и бегают...

Мне нравятся креветки!

Петр Ермаков, 4 «В»



Моего кота зовут Олень. У него очень много друзей и место того, чтобы спать, ночью он гуляет. Также он любит залезать «ВКонтакте», пишет что-то моим друзьям, а может быть ищет друзей для себя.

Олень без ума от хлеба и постоянно ворует его со стола. И вообще он очень странно питается – например, любит гречневую кашу. Вот какой мой кот.

Артём Фадеев, 4 «В»





ШАРИК И ГИРЛЯНДА СВОИМИ РУКАМИ

Скоро Новый год и пора позаботиться об украшениях на елку. Их можно сделать своими руками.

Для того, чтобы сделать шарик из ниток, вам понадобится жидкий клей (например, ПВА), разноцветные толстые нитки и воздушный шарик любого размера.

Надуйте шарик, налейте клей в тарелку, размотайте нитки (лучше всего трех разных цветов). Положите нитки колечками в тарелку с клеем, и держите нить за кончик (его тоже надо обмакнуть в клей).

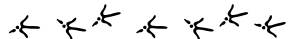
Обматывайте шарик нитками разного цвета в разных направлениях. А потом оставьте на ночь на просушку. Утром клей высохнет и нитки затвердеют.

Чтобы шарик отклеился от ниток, несколько раз надавите на него пальцем в разных местах. Потом проколите шар, вытащите остатки и повесьте украшение на елку.

А можно украсить елку и самодельной гирляндой из бумаги. Для этого вам понадобится цветная бумага и клеевой карандаш.

Нарежьте бумагу ровными полосками длиной в 5 сантиметров. Склейте одну полоску в колечко, проведите через нее следующую полоску – и тоже склейте. Повторите несколько раз. Получилась бумажная цепь? Значит, вы все делаете правильно! Продолжайте, пока гирлянда не достигнет нужной длины. А после этого можно вешать на елку!

Роман Бердиган, 4 «В»



КАК ВКЛЮЧИТСЯ В УЧЕБУ ПОСЛЕ КАНИКУЛ

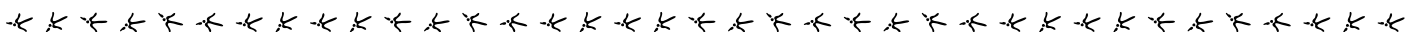
Мы все с нетерпением ждем зимних каникул, но многим после них будет трудно начать учиться. Как справиться с этой проблемой?

Способ 1. За несколько дней до начала учебы начинайте постепенно переходить на режим школьного дня. Если вы привыкли вставать в 12 часов дня – встаньте сначала в 11, потом в 10, потом в 9. Так будет проще перестроиться.

Способ 2. Если вам задали на каникулы домашние задания, не оставляйте их на последний день, сделайте за несколько. Если заданий нет – в конце каникул просто повторите пройденный материал.

Способ 3. Вспоминайте что-нибудь хорошее про школу и ваших школьных друзей. Тогда в первый день новой четверти вы пойдете в школу с радостью!

Роман Бердиган, 4 «В»



СОЛЁНАЯ ЁЛКА

К празднику можно сделать много разных игрушек и украшений из соленого теста. Это очень просто.

Чтобы сделать игрушку в виде елочки, берем тесто, мнем его в руках и раскатываем скалкой в пласт. После этого берем нож и вырезаем елку (для красоты можно еще и звезду). Потом елочку надо оставить на подоконнике на целый день (или на ночь), чтобы она как следует высохла.

После этого игрушку из соленого теста можно разукрасить красками в разные цвета.

Полина Арсентьева, 4 «В»

КСТАТИ

Соленое тесто можно купить готовое в магазине, а можно сделать самому. Для этого в миску насыпьте 150 грамм соли и налейте 100 мл воды. Когда соль растворится в воде – насыпьте 150 грамм просеянной муки и замесите очень плотное тесто. Чем дольше месить – тем мягче станет тесто, и тем проще будет лепить. Тесто можно завернуть в пленку и хранить в холодильнике.





ФРУКТОВЫЙ САЛАТ С ГОРЧИНКОЙ



К новогоднему столу или к любому другому празднику можно приготовить родителям и гостям сюрприз – приготовить сладкий салат с горчинкой, вкусный и необычный.

Для этого нам понадобится:

- бананы – 2 штуки,
- киви – 3 штуки,
- яблоки – 2 штуки,
- мандарины – 4 штуки,
- маленький ананасик (около 300 грамм),
- сметана – 6 ложек,
- сахар – 2 ложки,
- лук – 1 головка,
- орехи – 50 грамм.

Возьмите бананы, киви и ананас, очистите их от кожуры и нарежьте мякоть кубиками. Срежьте с яблок кожуру, выньте семечки и мелко нарежьте. Мандарины очистите, разделите на дольки и разрежьте каждую дольку на несколько частей. Потом уберите у яблок кожу, нарежьте мелко. Очистите мандарины, разделите их на дольки и разрежьте каждую на несколько частей. Раздробите орехи.

Головку лука почистите и смешайте мелко-мелко. Сложите фрукты, орехи и лук в миску.

Смешайте сметану с сахаром, заправьте салат и как следует перемешайте. Приятного аппетита!

Роман Бердиган, 4 «В»



КУРИЦА В СУХАРЯХ

Даже если ты один дома, можно приготовить на обед или на ужин простые и вкусные блюда. Попробуйте приготовить куриное филе в сухарях!

Ингредиенты:

- Куриное филе,
- Панировочные сухари,
- Одно яйцо,
- Соль,
- Сливочное или растительное масло.

Возьмите куриное филе и нарежьте его поперек пластинами толщиной примерно в 1 сантиметр.

Разбейте яйцо в миску и как следует перемешайте венчиком или вилкой. Перемешивать надо до тех пор, пока яичная масса не станет однородной.

На тарелку насыпьте панировочные сухари, добавьте соль и перемешайте. Поставьте сковородку на средний огонь и растопите в ней сливочное масло или налейте растительного. Каждый пласт куриного мяса надо сначала обмакнуть в яйцо, после чего положить в тарелку с сухарями и обсыпать с двух сторон, чтобы сухари прилипли к яйцу.

Затем положите нашу курицу на разогретую сковородку и подождите 10 минут, чтобы она прожарилась и подрумянилась с одной стороны. Затем переверните и жарьте с другой стороны еще минут пять.

И вот прекрасное блюдо готово! Его можно украсить зеленью или листиками салата.

Полина Арсентьева, 4 «В»

БУТЕРБРОДЫ С УЛЫБКОЙ

Для того, чтобы сделать забавные бутерброды-смайлики, вам понадобится хлеб или батон, сыр, колбаса, а также кетчуп или майонез.

Возьмите ломтик хлеба, положите на него нарезанный сыр или колбасу (или и то, и другое) и накройте сверху еще одним ломтиком хлеба. В общем, получается почти что обычный бутерброд.

А теперь берем кетчуп или майонез и рисуем на верхнем кусочке хлеба улыбающуюся рожицу – рот и два глаза.

Веселый бутерброд готов!

Полина Арсентьева, 4 «В»



Новогоднее путешествие ПО ВСЕМУ МИРУ

В нашей стране мы на Новый год наряжаем елку, собираемся вокруг праздничного стола, а с двенадцатым ударом часов – чокаемся бокалами и загадываем желание, которое обязательно должно сбыться. А знаешь ли ты, как встречают этот праздник в других странах мира?

1. В новогоднюю ночь люди зажигают костры в садах, парках и даже на улицах, собираются вокруг них и готовят на углях специальные лакомства из риса. А еще выпускают в пруды и реки живую рыбу. В этот день надо забыть все ссоры и простить все обиды, ведь Новый год – праздник дружбы!

- А) Вьетнам
- Б) Бразилия
- В) Англия

2. В последний день старого года все открывают настежь двери своих домов, и туда может войти любой прохожий. Его обязательно угостят и поздравят с праздником! А перед самым новым годом все выходят на площадь, танцуют и веселятся.

- А) Болгария
- Б) Ирландия
- В) Швеция

3. В этой стране перед Новым годом принято избавляться от всего старого и надоевшего, что накопилось за год. Иногда ненужные вещи выбрасывают на улицу прямо из окон! А в первый день Рождества здесь сжигают большое деревянное полено, чтобы сжечь все прошлогодние неприятности и избавиться от всего плохого.

- А) Италия
- Б) Финляндия
- В) Канада

4. В новогоднюю ночь все наполняют бокалы водой, но после того, как пробьют часы – не выпивают эту воду, а выплескивают ее через открытое окно на улицу. Это значит, что старый год закончился – и ты желаешь всем, чтобы новый был таким же чистым и ясным, как эта вода.

- А) Китай
- Б) Индия
- В) Куба

5. В этой стране есть очень интересная примета – если в новогоднюю ночь взять чемодан и обойти с ним вокруг своего квартала, значит, в новом году тебе удастся совершить путешествие, о котором ты давно мечтаешь.

- А) Россия
- Б) Перу
- В) Бельгия

6. Здесь перед новым годом поджигают смолу в бочке – а потом катят эту бочку по улицам. Это символ сожжения Старого года – и после того, как смола сгорела, считается, что дорога Новому году открыта. А чтобы впустить его в дом – надо незадолго до полуночи открыть дверь дома. И держать ее открытой, пока не прозвучит двенадцатый удар часов.

- А) Индонезия
- Б) Шотландия
- В) США



7. Пока бьют часы – надо есть виноград. Но не просто так: на каждый удар нужно съесть одну ягоду и загадать одно желание. Всего получается двенадцать виноградин и целых двенадцать желаний! Только придумывать их приходится заранее, иначе можно не успеть.

- А) Япония
- Б) Испания
- В) Венесуэла

8. Чтобы проводить Старый год, надо набить старую одежду соломой, чтобы получилось чучело. Его сажают во дворе перед домом, устраивают поудобнее, дают трость. А в полночь – читают «завещание старого года», в котором перечислены все неприятности, которые были. А потом эту бумагу запихивают чучелу за пазуху – и поджигают, чтобы все неприятное сгорело в этом пламени.

- А) Эквадор
- Б) Белоруссия
- В) Греция

1А) Вьетнам 2Б) Ирландия
3А) Италия 4В) Перу 5Б) Шотландия
6В) Венесуэла 8А) Эквадор



«Совёнок» – ежемесячная учебная газета начального отделения гимназии № 406, ГБОУ Центр технического творчества и информационных технологий Пушкинского района Санкт-Петербурга, Студия журналистики
Над номером работали: Роман Бердиган, Полина Арсентьева, Дина Измайлова, Артем Фадеев, Ксения Ишанина, Тимур Бекашев, Петр Ермаков
Верстка и дизайн: Ольга Левичева. Руководитель проекта и главный редактор: Екатерина Крамер
Наша группа ВКонтакте: <http://vk.com/club44031408>
Отпечатано в типографии ЦТТИТ, тираж 150 экземпляров. Распространяется бесплатно





СОВЁНОК

Школьная газета начального отделения гимназии № 406

№3 (16) ЯНВАРЬ 2015

ХОЧЕШЬ УЗНАТЬ, КАК ВЫРАСТИТЬ СОБСТВЕННЫЙ САДИК ЗИМОЙ?
Читай на странице 5

СЕГОДНЯ В НОМЕРЕ:

Сколько добрых дел
вмещается в один
месяц
Стр. 2

Лицей, лыжи и
эвакуация
Стр. 3

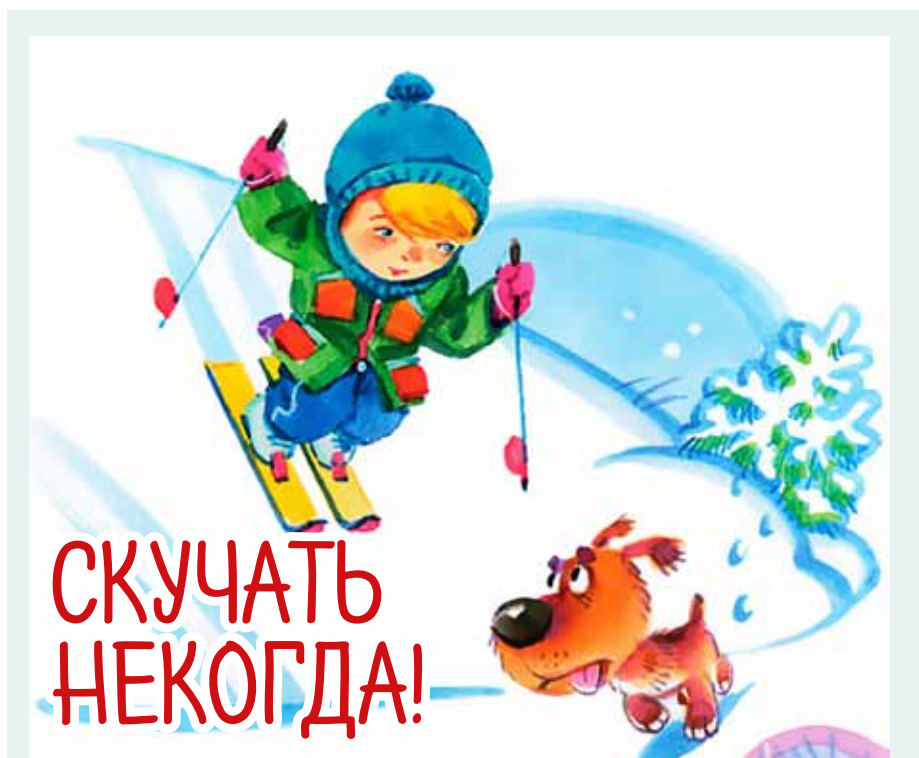
Сходить в музей и
потрогать зверушек
Стр. 4

Хочешь – на каток,
хочешь – на рыбалку
Стр. 5

Про самые интересные
фильмы
Стр. 6

Загадочные истории,
которые случились
на самом деле
Стр. 7

Угадайка: школьный
кроссворд
Стр. 8



Вот уже пролетели зимние каникулы и новогодние праздники, скоро наступит февраль, а это значит, что впереди у нас куча разных интересных дел!

Надо готовить свои собственные исследовательские работы для научной конференции школьников начальных классов, ведь она уже совсем скоро! Пора готовиться к праздникам – Дню защитника Отечества и Женскому дню. А еще в феврале в гимназии всегда проходит «Смотр строя и песни», празднуется Масленица, а первоклассники торжественно прощаются с букварем.

А еще наконец-то настала зима, которая долго думала, придать ей в этом году вообще или нет. Так что надо за весь год накататься на коньках и санках, наиграться в снежки и нагуляться по зимним паркам.

В общем, скучать в эти недели не придется никому! Пусть остаток зимы станет веселым и запоминающимся, а наша газета постарается помочь вам в этом!

Редакция «Совёнка»



Добрые дела ПЕРЕД НОВЫМ ГОДОМ


В декабре в нашей гимназии проходил «Месяц добрых дел». Он начался с акции «Поможем птицам!», гимназисты делали кормушки, а также готовили плакаты, стенгазеты и доклады о птицах. Но заботились мы не только о птицах!

Первоклассники собирали корм бездомным кошкам, а второклассники – собакам.

У учеников третьих классов тоже была очень важная задача: они собирали подарки детям Донбасса. Все школы Санкт-Петербурга участвовали в этой акции.

А четвероклассники готовили подарки и поздравления с Новым Годом для бабушек и дедушек из дома престарелых, чтобы им не было грустно, когда все вокруг веселятся, а их никто не поздравляет. Это были открытки, футболки, разные сладости и другие вещи, которые могут им понадобиться.

Роман Бердиган, 4 «В»



ТЕАТРАЛЬНЫЙ 3«В»

Скоро наш класс пойдет в детский сад показывать спектакль. Мы уже начали готовиться к этому событию. Первым делом наш класс определился, какие должности для этого нужны. Это не только актеры и рассказчики, но и гример, монтировщик (устанавливает декорации), контролеры и кассир (мы договорились, что монеты будут из картона).

Мы пока точно не определились, какой спектакль будем разыгрывать. Это будет сказка, может быть, «Красная шапочка» или «Снежная королева». Но уже начали разучивать «Красную шапочку».

Тимур Бекашев, 3 «В»

ПРАЗДНИК ДЛЯ ВСЕГО ПЕТЕРБУРГА

Уже совсем скоро будет отмечаться один из главных праздников Санкт-Петербурга, 27 января – День полного освобождения Ленинграда от фашистской блокады.

В этот день проводят парад, поздравляют блокадников и многое другое.

В прошлом году мы с дедушкой ходили на парад, и это было настоящее зрелище – строем проходили солдаты в советской и современной военной форме, проехала техника военных лет.

Я рекомендую сходить всем на это мероприятие.

Роман Бердиган, 4 «В»



ЛЮБИМАЯ ГИМНАЗИЯ, с днем рождения!

Это знают не все ученики, но 1 февраля наша гимназия № 406 отмечает свой день рождения! Сама школа существует гораздо дольше, но 22 года назад она получила статус гимназии, и этот день отмечается теперь каждый год.

Я хочу поздравить любимую гимназию и пожелать, чтобы она была самой лучшей школой во всем мире! Желаю побольше учеников, и чтобы все они были образованными, талантливыми и дисциплинированными. А также насыщенной жизни и долгожданного ремонта!

С праздником!

Полина Арсентьева, 4 «В»





«ПУШКИНСКАЯ ЛЫЖНЯ» УЖЕ СКОРО!

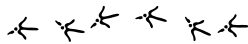
В начале февраля в Пушкине каждый год проводятся соревнования «Пушкинская лыжня».

Они проходят на Колонистских прудах. Участники могут сами выбрать дистанцию – один, три или пять километров.

В прошлом году участников было очень много, около 500 человек. И всем участникам давали гречневую кашу и сладкий чай.

Я тогда тоже участвовал в этих соревнованиях, и мне очень понравилось.

Тимур Бекашев, 3 «В»



Лицейские ЗАНЯТИЯ

Наш класс продолжает ходить на занятия в Царскосельский Лицей. Недавно мы снова были там. На этот раз нам рассказывали о двух годах, которые Пушкин провел в ссылке в селе Михайловское.

У Пушкина в Михайловском был свой дом, который достался ему по наследству от его бабушки. В ссылке он там жил со своей любимой няней Ариной Родионовной. Если бы не эти два года, он бы не написал самую красивую главу в «Евгении Онегине», а трагедия «Борис Годунов» не существовала бы. А отправили его в ссылку, потому что он якобы плохо отозвался в своих стихах об императоре Александре I.


В ссылке Пушкину не разрешали видеться с друзьями. И, хотя ему было очень скучно, он находил, чем заняться. Неподалеку от Михайловского был Тригорск, в котором жили его знакомые.

Однажды вечером Пушкин пил чай, находясь в гостях у своих знакомых, и тут в дверь вбежала запыхавшаяся Арина Родионовна. Она сказала, что к ним приехал курьер и говорит, что новый император освобождает Пушкина от ссылки и зовет его в Москву. Тогда Пушкин со всей прыти помчался на своём коне домой, оделся за шесть секунд, и уже через минуту он ехал в карете в Москву.

И это только одна из интереснейших историй, случившихся в эти два года с Александром Сергеевичем Пушкиным!

А в следующий раз в Лицее нам расскажут о других событиях из жизни поэта.

Дина Измайлова, София Горобец, 4 «В»

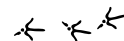


ЭВАКУАЦИЯ

В декабре в нашей школе была проведена пожарная эвакуация.

Как это происходило? Заработала пожарная сигнализация, ученики спустились вниз и вышли на улицу. Никто не знает, был ли на самом деле пожар или нет. Мы его не видели, но настоящие пожарные к нам приезжали.

Софья Горобец, 4 «В»



События, КОТОРЫЕ МЕНЯ УДИВИЛИ

В Шотландии семилетний мальчик со своей семьей отправились на охоту. Ему дали пистолет, и из этого пистолета он застрелил медведя весом в 1002 килограмма.

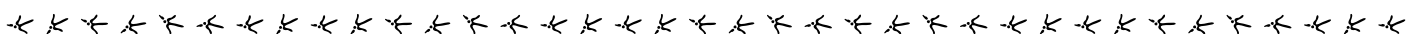
В Новой Зеландии был обнаружен огромный шестиметровый крокодил, сейчас он находится в специальном крокодиловом парке.

Один англичанин вырастил самую высокую корову в мире, ее рост около двух метров!

В Австралии граждане обнаружили жабу-агу, ее длина около 40 сантиметров.

И обо всем этом я узнал на зимних каникулах.

Артём Фадеев, 4 «В»





ТРОГАТЕЛЬНЫЙ ЗООПАРК: *Кормить и гладить*

В ТРК «Лето» недавно открылся зоопарк. Он называется «Трогательный зоопарк», потому что зверей там можно трогать, гладить и даже кормить. Но нести свою еду для зверей не надо, там ее выдают.

В зоопарке есть разные домашние и дикие звери и птицы. Билет стоит недорого, 100 рублей на одного человека.

Всем советую туда съездить и обещаю, что даже в самый плохой день в «Трогательном зоопарке» у вас появится хорошее настроение.

Софья Горобец, 4 «В»



ГОРОД ПРОФЕССИЙ

В Петербурге есть очень интересное место для детей, которое называется «Кидбург». Его называют «Город профессий». И здесь можно попробовать себя в роли почтальона, полицейского, банкира, охранника банка, инкассатора (это такой человек который берет из касс деньги и отвозит их в банк), кассира, телеведущего и многих других.

Там дети получают специальные паспорта, и даже есть своя валюта, она называется «профи».

Я пробовал разные профессии, но больше всего мне понравилось работать кассиром, потому что там настоящая касса!

Тимур Бекашев, 3 «В»

ВСЯ ИСТОРИЯ РУССКОГО ФЛОТА

Недавно я был в Центральном военно-морском музее. Он находится в центре Петербурга.

Там много моделей кораблей и пушек. Мне очень понравилось рассматривать орудия, снятые с кораблей, и пушки петровских времен. В музее есть модели пароходов, обычных и атомных подводных лодок.

Есть там и маленький кинозал.

Советую сходить в этот музей всем, кто интересуется историей флота и военной техникой.

Роман Бердиган, 4 «В»

Я БЫЛ В МУЗЕЕ ВОДЫ!

Недавно я побывал в Музее Воды и смотрел там экспозицию «Вселенная воды». Мне там очень понравилось, потому что в музее показывают фильмы и разные интересные опыты. Например, возьмите стакан воды и положите в него три столовых ложки соли. А потом положите еще одну – и увидите результат. Какой? Попробуйте и увидите.

Больше всего мне понравился экспонат, который показывает развитие Санкт-Петербурга. А еще автомат по продаже газированной воды бо-х годов.

А еще в музее стоит памятник водовозу. Ещё там есть монумент водопроводчикам, которые погибли в годы Великой Отечественной войны.

Тимур Бекашев, 3 «В»



ЗЕЛЁНЫЙ САД в феврале



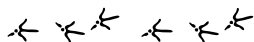
На улице зима, мы давно уже не видели зеленой травки и встретимся с ней только весной. Но можно устроить себе садик на подоконнике. Посадите траву, овес, пшеницу или даже огурцы с помидорами прямо у себя дома, где тепло круглый год!

Вам понадобится земля, ящик или горшок для цветов, семена и теплая вода.

Замочите семена в воде на несколько часов, посадите в землю и полейте. Ждите всходов через 4-5 дней. Наслаждайтесь своим садиком. А если вы посадили овощи, то можете даже дожидаться урожая.

Роман Бердиган, 4 «В»

Кстати. Зеленую травку на подоконнике можно вырастить даже в тарелке. Возьмите тарелку, положите на нее слой ваты, сверху положите овес или семена травы, накройте еще одним (тонким) слоем ваты и поливайте водой комнатной температуры. Следите, чтобы вата не засыхала, но и не мокла слишком сильно! Вскоре у вас вырастет маленький зеленый газончик.



Как самому сделать АРОМАТИЧЕСКУЮ ВОДУ

Любите духи и туалетную воду? Я вам помогу сделать что-то похожее самостоятельно.

Для этого понадобятся любые ароматические цветы (лаванда, лепестки роз и другое), можно сухие.

Возьмите один розовый бутон и воду комнатной температуры (примерно 100 миллилитров – это около половины стакана). Бросьте лепестки в воду и оставьте на 24 часа.

На следующий день вы увидите, что вода изменила цвет и стала ароматной.

Теперь ее можно использовать как духи!

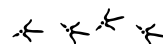
Полина Арсентьева, 4 «В»

КАТОК – ЭТО ПРОСТО!

Настала зима, и те, кто любит кататься на коньках, отправляются на каток. Но его можно сделать самостоятельно, надо только очистить лед. В прошлом году пруд напротив Пушкинского ДК замерз. Гуляя вечером мимо этого места, я подумала, что, если расчистить снег, тут можно кататься на коньках. На следующий день я пришла туда уже с коньками. Мой папа подобрал на берегу какую-то фанеру и очистил лед. И вскоре каток уже был готов!

Во всех дворах сейчас много больших замерзших луж, и, если их очистить от снега, вы сможете кататься на коньках, где захотите.

Дина Измайлова 3 «В»



КАК ЛОВИТЬ РЫБУ ЗИМОЙ

Вы думаете, ловить рыбу можно только летом? Это не так. Однажды я поехал на зимнюю рыбалку.

Для того, чтобы поймать рыбу зимой, сначала надо бурить лед, потом очистить прорубь, насадить на крючок опарыша или червяка. Его надо менять каждые 5 минут.

Если не ловится, надо сменить место, пока не наступит хороший клев.

На ночь надо ставить силки, но это срабатывает только на щук. Наживка для силков – живцы, это маленькие или большие рыбки, смотря кого ты хочешь поймать.

Мне очень нравится зимняя рыбалка!

Пётр Ермаков, 4 «В»





Глеб Жеглов (Владимир Высоцкий) и Владимир Шарапов (Владимир Конкин) – это герои фильма «Место встречи изменить нельзя». Это знаменитый детективный фильм, снятый в 1979 году режиссером Станиславом Говорухиным.

В фильме рассказывается о работе милиции в 1945 году. Капитан Глеб Жеглов – начальник отдела по борьбе с бандитизмом МУРа (Московского уголовного розыска). Главная его фраза: «Вор должен сидеть в тюрьме, и точка». Шарапов тоже работает в этом отделе. Есть там и другие герои, например, Гриша по прозвищу «Шесть на девять» (Лев Перфилов).

Милиционеры расследуют дело банды «Черная кошка». Роль ее главаря исполняет Армен Джигарханян (в фильме его прозвище «Горбатый»).

В фильме всего 5 серий. Мне он очень понравился, особенно то, как хорошо там сыграли свои роли Владимир Высоцкий и Владимир Конкин.

Тимур Бекашев, 3 «В»


ЛОВУШКА *для родителей*

Мой самый любимый фильм – «Ловушка для родителей». Этот чудесный американский фильм был снят по книге «Лотти и Лиза» немецкого писателя Эриха Кенстлера. Книгу экранизировали дважды. Первый фильм был снят телекомпанией «Уолт Дисней» в 1961 году, но, к сожалению, до СССР он так и не дошел. Следующий фильм под таким названием вышел в 1998 году.

Начинается все с того, что в детский лагерь приезжают две девочки. Холли живет в Калифорнии со своим отцом Николасом. Ее ровесница Энни живёт в Лондоне с мамой. Первая мечтает о маме, без которой ей очень тяжело, а второй хочется, чтобы у нее был папа.

В лагере у них начинается война между собой. За постоянные шалости девочек поселяют в один коттедж, где им предстоит до конца смены прожить вдвоем.

Сначала им сложно было жить вместе, но потом они вдруг разговорились и узнали, что они... близняшки! Тогда девочки поняли, что их родители развелись когда-то давным-давно. И они решили осуществить хитрый план. Он заключался в том, что американка поедет в Лондон, а англичанка – в Калифорнию.

Ну а смогут ли девочки вернуть своих родителей в одну семью – узнаете сами, когда посмотрите фильм. Хорошего просмотра!

Дина Измайлова, 4 «В»

КТО – ЭТО ДОКТОР DOCTOR WHO

В 1963 году в Англии начали снимать научно-фантастический сериал «Доктор Кто», и он снимается до сих пор.

Главный герой – инопланетянин. В этом сериале он путешествует во времени и пространстве при помощи специальной машины. Во время своих приключений Доктор (такое имя было у инопланетянина) спас много жизней, в том числе и земных.

Несмотря на то, что считается, что этот фильм предназначен для детей старше 12 лет, я смотрел его в 5 лет, и мне очень понравилось.

Артём Фадеев, 4 «В»


КАК ТРИ БОГАТЫРЯ КОНЕМ ХОДИЛИ

Мультипликационный фильм «Три богатыря: Ход конем» – фильм недавний, премьера состоялась 1 января 2015 году.

В фильме рассказывается про Князя Киевского, трех богатырей по имени Алеша, Добрыня и Илья, а также об умном коне Алеши по имени Гай Юлий Цезарь, который работает библиотекарем.

Начинается фильм с того, что Бояре устроили заговор против Князя Киевского, специально подделали его подпись и угнали дружину в Чернигов. А все богатыри в разъездах, и защитить князя некому. А что же дальше? Это вы узнаете, если посмотрите фильм.

Этот мультфильм не такой веселый, как «Три богатыря на дальних берегах», но все равно смотреть его интересно.

Тимур Бекашев, 3 «В»



Загадочные истории, КОТОРЫЕ СЛУЧИЛИСЬ НА САМОМ ДЕЛЕ

Январь – месяц, когда отмечают Святки. Это особые дни от Рождества до Крещения, время гаданий, загадок и мистических тайн. А мы в эти дни решили вспомнить загадочные происшествия, которые когда-то случились с нами самими. Читайте и попробуйте представить себе все это!

Тантвенная ночь

Однажды я ночевала у бабушки. В ту ночь была зима. На улице было очень холодно, дул сильный ветер, и было слышно, как завывает вьюга. Я почти уснула. Но вдруг я увидела свет. Он светил так ярко, что не давал спать. Но самое странное – то, что свет появился как будто из ниоткуда.

Это продолжалось не очень долго, всего 17 минут. Потом снова стало темно. И я так и не узнала, что это было.

Полина Арсентьева, 4 «В»

История за городом

Вот шёл я поздним вечером гулять. Вижу – что-то светится в темноте. Ах да! Мы же вчера дрова заказали, наверное, гнилые они – вот и светятся.

Иду дальше. Слышу – коты орут, дерутся. Убегаю. Быстро-быстро! А утром вижу – лежит хвост кошачий. В драке потерял. Больше я не гулял вечером один. А то еще расцарапают.

Пётр Ермаков, 4 «В»



СЛЕДЫ ИНОПЛАНЕТЯН

Однажды, когда мы с папой были в древнем замке в Шотландии, я увидел на гобелене на стене что-то похожее на НЛО. Также я видел какую-то слизь в дырке в стене. И я готов сделать вывод, что в этом замке когда-то жил инопланетянин.

Может быть, на гобелене был тот же неопознанный летающий объект, который однажды пролетел надо мной. После занятий по карате я шел по Красносельскому шоссе, и надо мной пролетело что-то большое и светящееся.

Артём Фадеев, 4 «В»



ЛЕТАЮЩАЯ ТАРЕЛКА НАД ПОЛЕМ

Недавно я смотрел программу, в которой люди из разных городов (а порой даже из разных стран) рассказывали о разных непонятных случаях, которые случились с ними, и которые наукой не объяснить.

Больше всего меня поразило, когда одна женщина показала видео о том, как над полем появилась летающая тарелка. Я не поверил своим глазам, но потом оказалась, что люди не раз замечали такие явления, и что ученые не отрицают существование инопланетной жизни.

Я тоже однажды видел странно низкую облачность, 15-19 метров от земли. Может быть, это было связано с прилетом НЛО?

Поэтому чаще смотрите по сторонам, может быть, и вы станете свидетелем разных странных случаев.

Роман Бердиган, 4 «В»





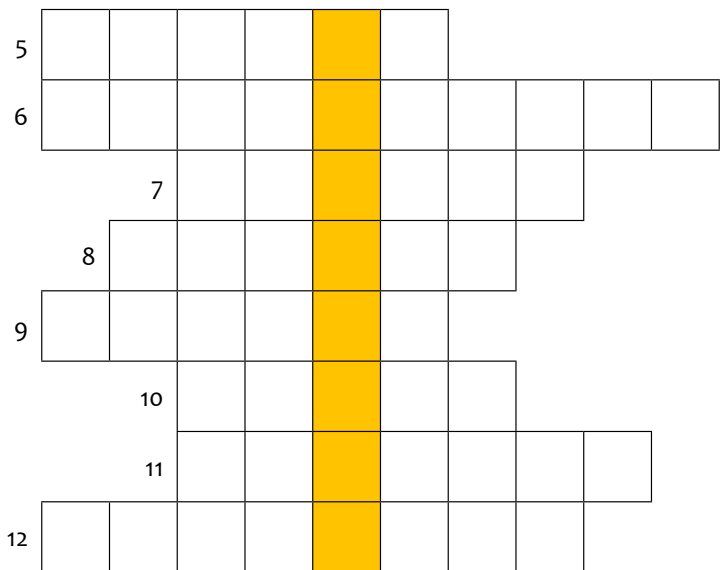
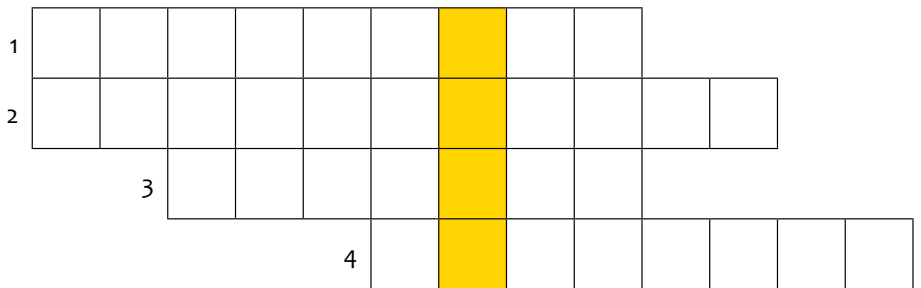
ШКОЛЬНЫЙ КРОССВОРД

ПРОВЕРЬ, ХОРОШО ЛИ ТЫ ЗНАЕШЬ
ГИМНАЗИЮ, В КОТОРОЙ УЧИШЬСЯ!



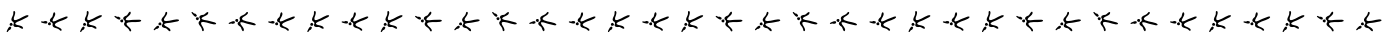
Найди ответы на наши вопросы, впиши их в строчки кроссворда – и, если ты все сделаешь правильно, то в цветных клетках сможешь прочитать, кто 1 февраля будет принимать поздравления с днем рождения!

1. Название улицы, на которой находится наша начальная гимназия.
2. Учебный предмет, который поможет научиться обращаться с компьютером.
3. Кружок, где можно самому сделать гусеницу, дом, подсвечник и другие чудеса из обычной бумаги.
4. Говорят, что театр начинается с вешалки. А с чего тогда начинается гимназия?
5. Название кружка, где дети занимаются с самим Александром Сергеевичем.
6. Место в гимназии, где больше всего книг.
7. То, чего так долго ждет наша школа (подсказка: для него нужно очень много краски).
8. Его слышат все, но звучит он только для учителя.
9. Бордовая «шинель» ученика начальной гимназии.
10. Место в подвале, куда детей водят на экскурсии.
11. Кто в классе самый-самый главный?
12. Этот месяц открывает первоклассникам двери в школу.



Правильные ответы: 1. Церковная 2. Информатика 3. Ухтышка 4. Гардероб 5. Радуга 6. Библиотека 7. Ремонт 8. Звонок 9. Пиджак 10. Музей 11. Учитель 12. Сентябрь. Ключевые слова: «Наша гимназия».

Кроссворд придумывали Тимур Бекашев, Роман Бердиган,
Полина Арсентьева, Пётр Ермаков



«Совёнок» – ежемесячная учебная газета начального отделения гимназии № 406, ГБОУ Центр технического творчества и информационных технологий Пушкинского района Санкт-Петербурга, Студия журналистики
Над номером работали: Роман Бердиган, Тимур Бекашев, Полина Арсентьева, Софья Горобец, Дина Измайлова, Артём Фадеев, Пётр Ермаков. Корректор: Софья Феоктистова
Верстка и дизайн: Ольга Левичева. Руководитель проекта и главный редактор: Екатерина Крамер
Наша группа ВКонтакте: <http://vk.com/club44031408>
Отпечатано в типографии ЦТТИТ, тираж 150 экземпляров. Распространяется бесплатно

